

# 専門医認定申請の手引き

会員ポータルサイト:

[https://portal.j-circ.or.jp/member/VF\\_MemberportalLogin?ec=302&startURL=%2Fmember%2Fs%2F](https://portal.j-circ.or.jp/member/VF_MemberportalLogin?ec=302&startURL=%2Fmember%2Fs%2F)

## ----- 目 次 -----

1. 申請の際に必要な情報	----- P. 1
2. 新規認定申請の作成/申請	----- P. 2
2.1 新規認定申請の作成	
2.2 診療実績の登録	----- P. 10
2.3 新規認定申請の申請	----- P. 13
2.4 申請書の出力	----- P. 16
3. 審査料の支払い	----- P. 18
4. 専門医資格認定 受験の手続き	----- P. 24
4.1 書類審査・筆記試験結果の照会	
4.2 筆記試験 受験票の取得	----- P. 27

## 1. 申請の際に必要な情報、データ

会員ポータルサイトにてご申請の際、以下の情報、データが必要となります。

・基本領域資格情報

資格名称(総合内科専門医・認定内科医・外科専門医・外科認定登録医・小児科専門医のいずれか)  
認定番号、初回認定年月日、現在の認定期間

・ACLS各コースの受講認定資格情報

資格名称(AHA ACLSプロバイダー/AHA ACLS-EP/AHA ACLSインストラクター/AHA ACLS-EPインストラクター、また小児科系に限りAHA PALSプロバイダー/AHA PALSインストラクターのいずれか)  
現在の認定期間(なお、申請時に未受講の場合、ACLS等の認定期間の登録は仮として「2022/3/31～2024/3/31」にてご入力下さい。)

・責任者情報

氏名、本会会員番号

・診療実績表のPDFファイル

診療実績表は、本会HPの専門医申請用PDF作成システムより作成ください。

※提出書類で個人が特定できる情報(氏名、ID、住所、生年月日)には必ずマスキングをして下さい。  
マスキングされていない(視認できる)場合には、不合格になることがあります。

・医籍情報

医籍番号、医師免許取得年月日は会員ポータルサイトに登録いただいている情報が反映されております。  
医師免許取得年月日のご登録がない場合は事務局へご連絡いただきましたら登録いたします。  
なお、申請書を出力いただいた際に、「医籍番号、医師免許取得年月日」が空欄だった場合は直接ご記載いただくことも構いません。

※会員ポータルサイトより、申請に関わるメールが届きますので、現在ご使用のアドレスをご登録いただきますようお願いいたします。

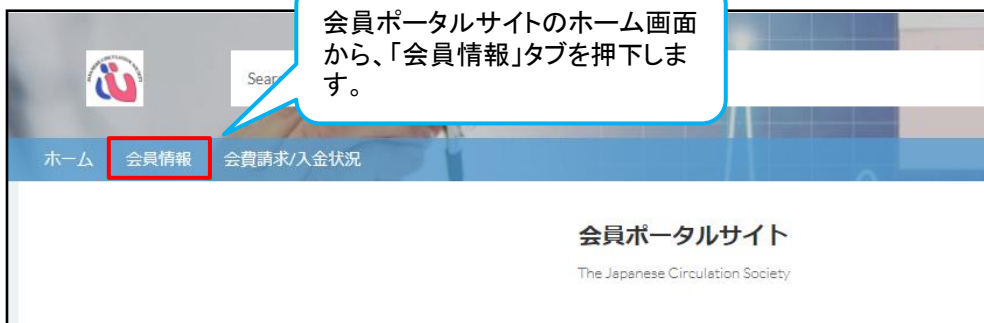
## 2. 新規認定申請の作成/申請

■新規認定申請の作成/申請について説明いたします。

### 2.1 新規認定申請の作成

■新規認定申請の作成の手順は以下になります。

1.



2.



次へ >>>

3.

専門医資格申請情報の「新規」ボタンを押下します。



新規認定申請作成画面が表示されます。

## 2.1 新規認定申請の作成

新規専門医資格申請情報: 新規認定申請

書類審査内容

- \*受験地域 (筆記試験)
- \*基本領域資格
- \*基本領域認定番号
- \*基本領域認定期間 (開始)
- \*基本領域認定期間 (終了)

ACLS資格情報

- \*ACLS資格
- \*ACLS資格認定期間 (開始)
- \*ACLS資格認定期間 (終了)

責任者情報

- \*氏名(責任者)
- \*会員番号 (4桁)(責任者)

新規専門医資格申請情報: 新規認定申請

ACLS資格情報

- \*ACLS資格
- \*ACLS資格認定期間 (開始)
- \*ACLS資格認定期間 (終了)

責任者情報

- \*氏名(責任者)
- 責任者太郎
- \*会員番号 (4桁)(責任者)
- 130036
- 所属先名(責任者)

禁煙チェック

禁煙の普及に努めることに同意する

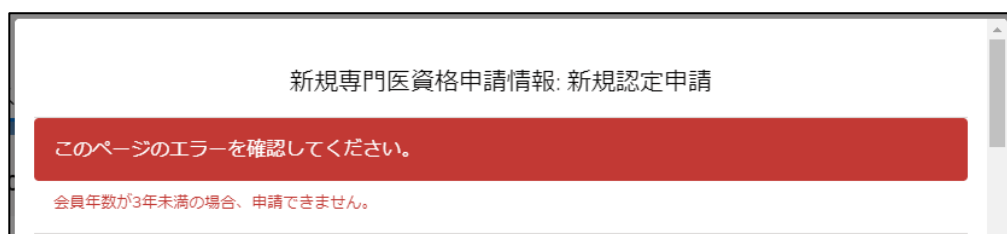
キャンセル 保存 & 新規 保存

4.

必要な情報を入力後  
「保存」ボタンを押下します。

次へ

会員年数が3年未満の場合  
「保存」ボタンを押下すると以下のエラー文が表示されます。



認定申請の申請可能期間は1/31～3/31 16:00までとなっているため  
期間外に「保存」ボタンを押下すると以下のエラーが表示されます。



## 2.1 新規認定申請の作成

「\*」は必須項目のため、項目が空の状態ですべて「保存」ボタンを押下するとエラーが表示されます。

表者/留学 会員番号 会員区分 施設名 部科名 前回更新日

### 新規専門医資格申請情報: 新規認定申請

**このページのエラーを確認してください。**

次の必須項目を入力する必要があります: ACLS資格認定期間 (終了), ACLS資格認定期間 (開始), ACLS資格, 基本領域認定番号, 基本領域資格, 基本領域認定期間 (終了), 基本領域認定期間 (開始), 受験希望地 (筆記試験), 会員番号 6桁(責任者), 氏名 (責任者)

書類審査内容

- \* 受験希望地 (筆記試験)  
--なし--  
この項目を入力してください
- \* 基本領域資格  
--なし--  
この項目を入力してください
- \* 基本領域認定期間 (開始)  
この項目を入力してください
- \* 基本領域認定番号  
この項目を入力してください
- \* 基本領域認定期間 (終了)  
この項目を入力してください

ACLS資格情報

- \* ACLS資格  
--なし--  
この項目を入力してください
- \* ACLS資格認定期間 (開始)  
この項目を入力してください
- \* ACLS資格認定期間 (終了)  
この項目を入力してください

責任者情報

- \* 氏名(責任者)  
この項目を入力してください
- \* 会員番号 6桁(責任者)  
この項目を入力してください
- 役職名(責任者)
- 所属先名(責任者)

キャンセル 保存 & 新規 保存

医師番号

次へ



「会員番号6桁(責任者)」6桁の半角値以外を入力し「保存」ボタンを押下すると以下のエラーが表示されます。

新規専門医資格申請情報: 新規認定申請

このページのエラーを確認してください。  
会員番号 6桁(責任者)は、6桁の半角数値で入力してください。

【注意事項】  
以下に該当する場合は専門医の認定申請を行うことができません。  
※保存時にエラーが発生します。  
・ 会員年数が0年未満  
・ 申請情報の作成日が申請可能期間外  
申請可能期間: 2020/01/30~2020/03/31  
申請時に「該当するプロセスがありません」と表示された場合は、未入力項目があります。

基本情報

年度	2020	ステータス	未申請
申請番号		申請日	

\*氏名

キャンセル 保存 & 新規 保存

「基本領域認定期間(開始)」が「基本領域認定期間(終了)」より後の日付が入力された状態で「保存」ボタンを押下した場合、以下のようなエラーが表示されます。

新規専門医資格申請: 新規認定申請

内科学会認定内科医 100%

\*基本領域認定期間(開始) 2018/04/01  
基本領域認定期間(終了) 2010/03/04  
基本領域認定期間(開始)の日付は基本領域資格(終了)より前の日付を入力してください。  
基本領域認定期間(終了)の日付は基本領域資格(開始)より後の日付を入力してください。

ACLS資格情報

\*ACLS資格 AHA ACLSインストラクターコース

\*ACLS資格認定期間(開始) 2018/04/01  
\*ACLS資格認定期間(終了) 2010/03/04  
ACLS資格認定期間(開始)の日付はACLS資格認定期間(終了)より前の日付を入力してください。  
ACLS資格認定期間(終了)の日付は認定後の認定期間(開始)より後の日付を入力してください。

責任者情報

キャンセル 保存 & 新規 保存

「ACLS資格認定期間(開始)」が「ACLS資格認定期間(終了)」より後の日付が入力された状態で「保存」ボタンを押下した場合、以下のようなエラーが表示されます。

## 2.1 新規認定申請の作成

「基本領域認定期間(終了)」が認定後の「認定期間(開始)」より前の日付が入力された状態で「保存」ボタンを押下した場合、以下のようなエラーが表示されます。

The screenshot shows the 'New Specialized Medical License' form. The 'Basic Area Certification Information' section has two date fields: 'Basic Area Certification Start Date (Start)' and 'Basic Area Certification End Date (End)'. The start date is 2018/04/01 and the end date is 2010/03/04. The end date is highlighted in red, indicating an error. A callout box points to the end date field with the text: 「基本領域認定期間(終了)」が認定後の「認定期間(開始)」より前の日付が入力された状態で「保存」ボタンを押下した場合、以下のようなエラーが表示されます。

「ACLS資格認定期間(終了)」が認定後の「認定期間(開始)」より前の日付が入力された状態で「保存」ボタンを押下した場合、以下のようなエラーが表示されます。

The screenshot shows the 'New Specialized Medical License Application Information' form. The 'ACLS Certification Information' section has two date fields: 'ACLS Certification Start Date (Start)' and 'ACLS Certification End Date (End)'. The start date is 2018/04/01 and the end date is 2010/03/04. The end date is highlighted in red, indicating an error. A callout box points to the end date field with the text: 「ACLS資格認定期間(終了)」が認定後の「認定期間(開始)」より前の日付が入力された状態で「保存」ボタンを押下した場合、以下のようなエラーが表示されます。

「禁煙の啓発に努めることに同意する」にチェックをしないまま「保存」ボタンを押下した場合、以下のようなエラーが表示されます。

## 2.1 新規認定申請の作成

新規認定申請が作成され  
ホーム画面に遷移します。

The screenshot shows a Salesforce interface with a notification banner at the top: 「専門医資格申請情報」が作成されました. Below the notification, the main content area is titled 「会員情報照会」. On the right side, there is a section titled 「関連情報」 containing a table of 「専門医資格申請情報 (1)」. A red box highlights the first row of this table.

申請番号	年度	会員番号	申請状況
SAI-12367	2019	130048	未申請

こちらに反映されています。

## 2.2 診療実績の登録

### ■診療実績表の登録が必要です。

診療実績表は、本会HPの専門医申請用PDF作成システムより作成ください。  
作成いただいた申請用PDFを、以下の手順にてご登録ください。

1.

P9で新規作成した専門医資格申請情報の  
「申請番号」を押下します。

関連情報

正会員 130048

会員名  
新規認定一部

会員カナ氏名  
シンキニンテイイチロウ

性別  
男性

生年月日  
1980/06/10

年齢  
39

入会日  
2006/04/01

入会年度  
2006

会員年数  
14

医師免許取得日

医師番号

メール  
kawabe\_k@use-ebisu.co.jp

国内連絡先電話番号①  
0000000000

所属医療機関(必須入力)専門医研修施設・研修関連施設手続き...

勤務形態

部門名

分野

所属

専門医資格申請情報 (1) 新規

申請番号	年度	会員番号	ステータス
SAI-19368	2019	130048	未申請

すべて表示

請求収納情報 (1)

管理NO	請求内容	年度	収納状況
PT-00002115...	新入会費	2019	完納

すべて表示

留学状況 (0) 新規

会員変更申請情報 (0)

役員役職履歴 (0)

専門医認定歴 (0)

2.

専門医資格申請情報画面に遷移後  
画面下にスクロールします。

Search...

検索

ホーム 会員情報 会費請求/入金状況

専門医資格申請情報 SAI-19368 編集 削除 承認申請

会員番号 130048 氏名 [新規認定一部](#) ステータス 未申請

【注意申請】  
以下に該当する場合は専門医の認定申請を行うことができません。  
※保存時にエラーが発生します。  
・会員年数が3年未満  
・申請情報の作成日が申請可能期間外  
申請可能期間：2019/1/31～2019/6/30  
申請時に「該当するプロセスがありません」と表示された場合は、未入力の項目があります。

▼ 基本情報

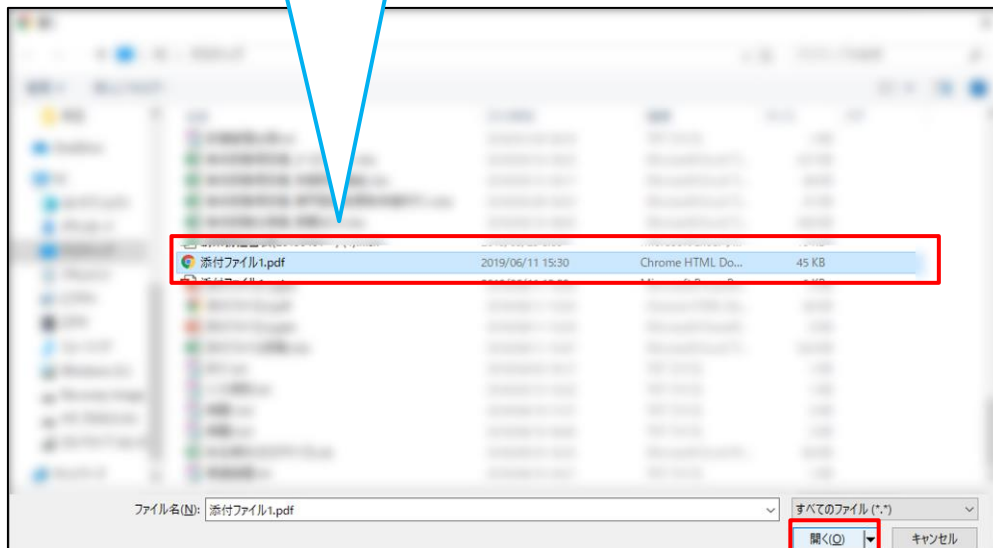
申請区分 新規認定申請	ステータス 未申請
年度 2019	医師番号
申請番号 SAI-19368	申請日
会費番号	登録回数

次へ

3. 「ファイルをアップロード」を押下します。



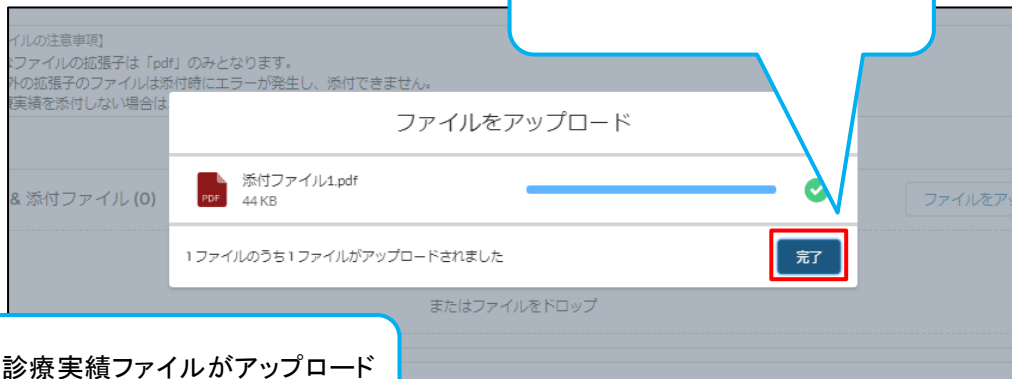
4. 作成いただいたPDF形式の診療実績表ファイルを選択します。



5. 「開く」ボタンを押下します。

6.

「完了」ボタンを押下します。

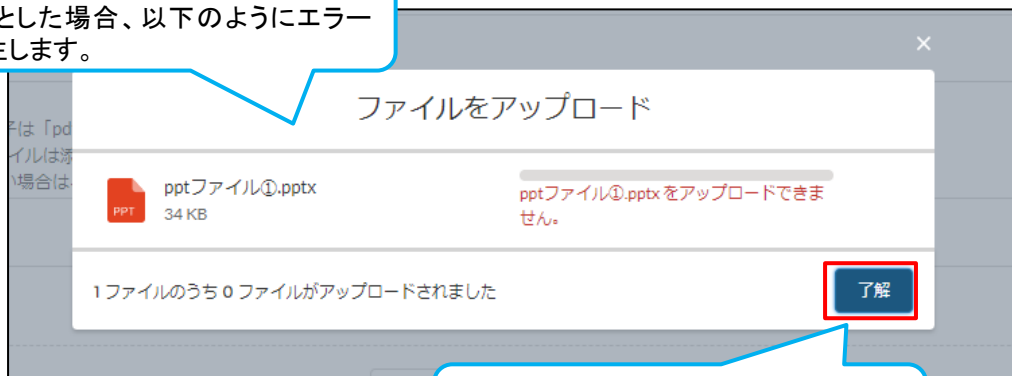


診療実績ファイルがアップロードされます。



※アップロードできない等も申請を受け付けませんので、期間内に早めにご申請ください。

PDF形式以外のファイルをアップロードしようとした場合、以下のようにエラーが発生します。



「了解」ボタンを押下し専門医資格申請情報画面に遷移してください。

## 2.3 新規認定申請の申請

■新規認定申請の申請の手順は以下になります。

1.

P12で診療実績を登録した専門医資格申請情報の「申請番号」を押下します。

関連情報

専門医資格申請情報 (1) 新規

申請番号	年度	会員番号	ステータス
SAI-19368	2019	130048	未申請

すべて表示

講求収納情報 (1)

管理NO	請求内容	年度	収納状況
PT-00002115...	新入会費	2019	完納

すべて表示

留学状況 (0) 新規

会員変更申請情報 (0)

役員役職履歴 (0)

専門医認定歴 (0)

2.

「承認申請」ボタンを押下します。

検索

ホーム 会員情報 会費請求/入金状況

専門医資格申請情報 SAI-19368 編集 削除 承認申請

会員番号	氏名	ステータス
130048	新規認定一部	未申請

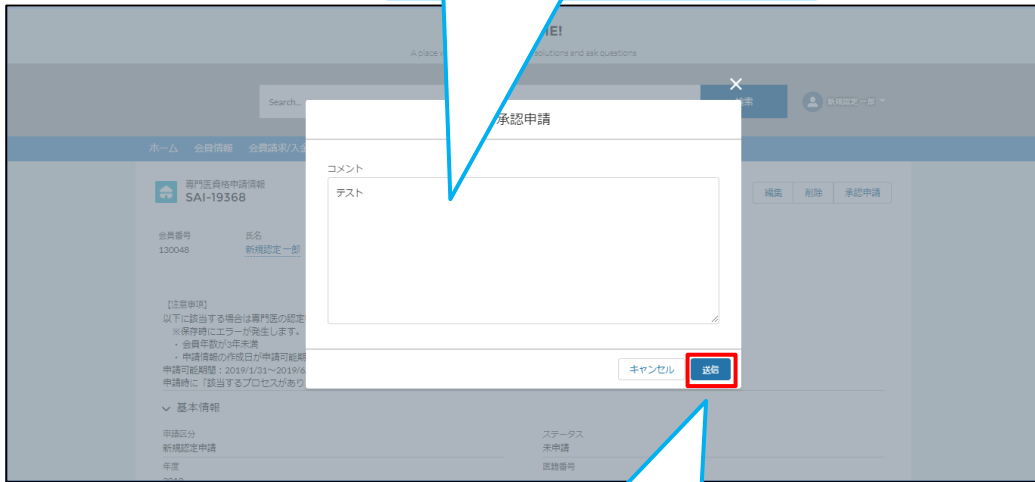
【注意事項】  
以下に該当する場合は専門医の認定申請を行うことができません。  
※保障料にエラーが発生します。  
・ 会員年数が3年未満  
・ 申請資格の有効日が申請可能期間外  
申請可能期間：2019/1/31～2019/6/30  
申請時に「該当するプロセスがありません」と表示された場合は、未入力の項目があります。

基本情報

申請区分 新規認定申請	ステータス 未申請
年度 2019	医師番号

次へ

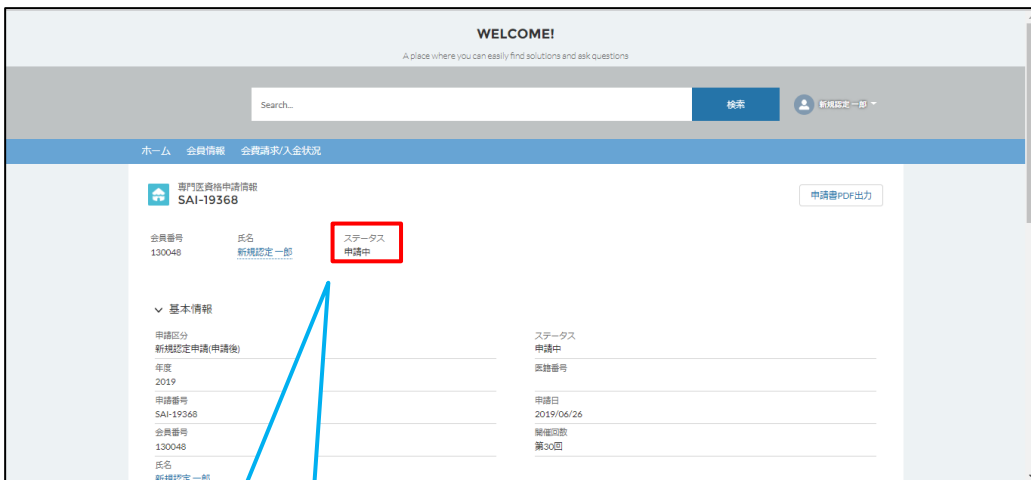
コメント欄は空欄で問題ありません。



3.

「送信」ボタンを押下します。

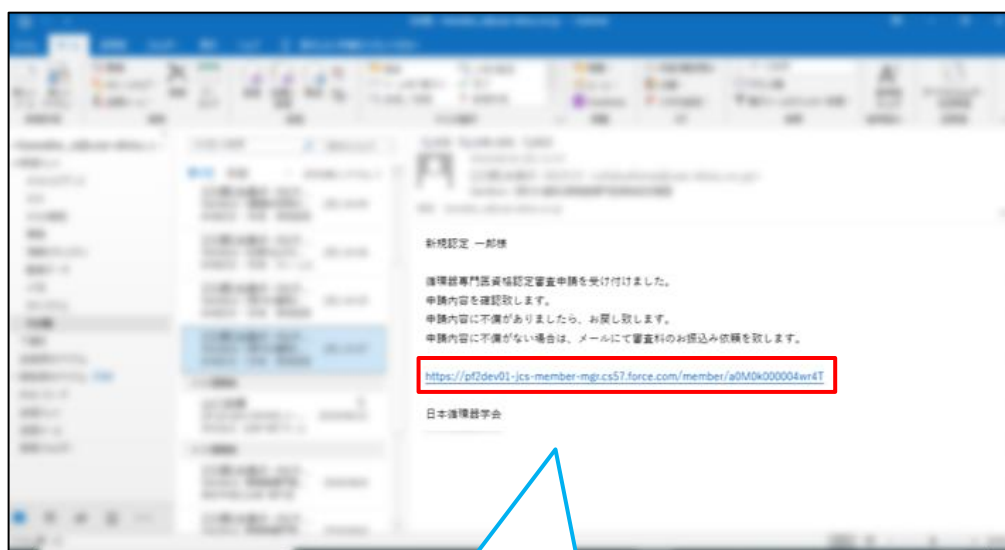
専門医資格申請情報画面に  
遷移します。



申請完了後はステータスが  
「申請中」になります。



申請完了後  
申請の完了をお知らせするメールが通知されます。



URLリンクを押下すると専門医資格申請  
情報画面に遷移します。

## 2.4 申請書の出力

■書類審査を受けるために、申請書を印刷し郵送する必要があります。郵送先は事務局ではありません。改めてご案内いたします。

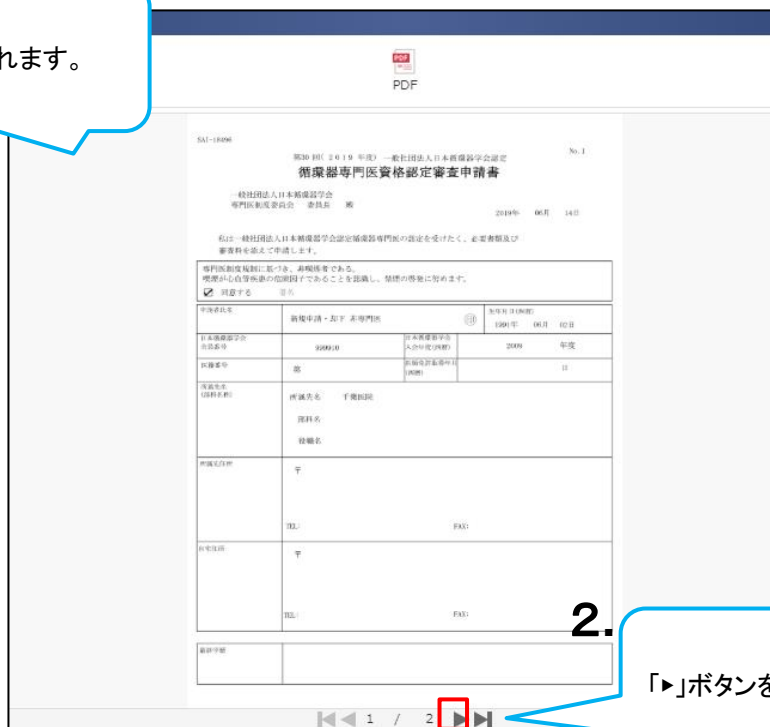
申請書の出力の手順は以下になります。

1.

P.13と同様に、専門医資格申請情報の「申請番号」を押下し、下記画面にて「申請書PDF出力」ボタンを押下します。



申請書が表示されます。



「▶」ボタンを押下します。

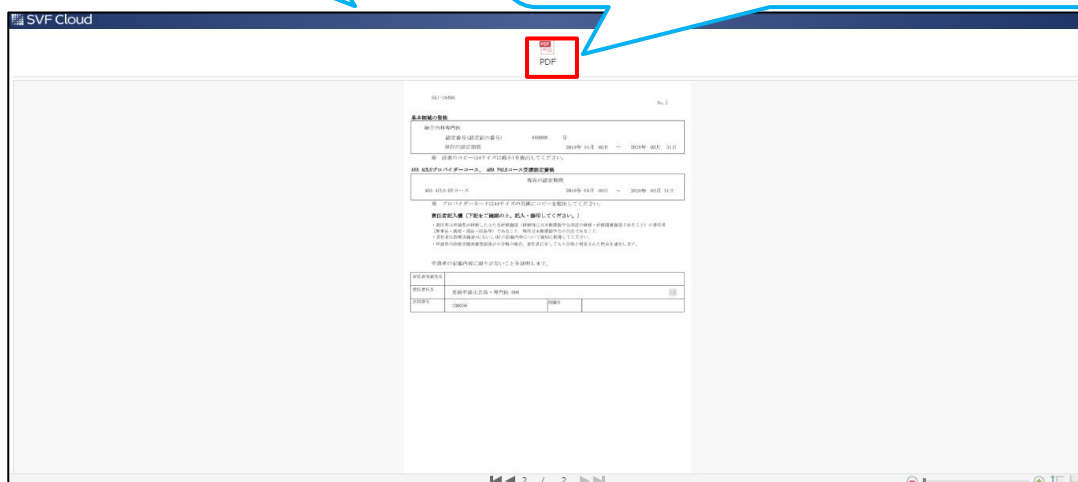
次へ

申請書の2ページ目に遷移します。

3.

「PDF」ボタンを押下し申請書をダウンロードします。

※エラー等が表示され、ダウンロードできない場合は、Google Chromeにてお試しください。



■申請書をダウンロード後、印刷してください。「禁煙の啓発に努めます 同意する」の右側にある署名欄にご署名ください。

下記、①～⑨の郵送書類を準備いただき、本会HPにある書類提出時事前チェック表にてチェックの上、郵送してください。郵送先は事務局ではありません。

#### 【郵送書類】

- ①循環器専門医資格認定審査申請書
- ②診療実績表(A)受持入院患者一覧表
- ③診療実績表(B)研修記録
- ④診療実績表(C)手術所見、(D)外科手術記録、(E)剖検記録のいずれか
- ⑤所属履歴
- ⑥研修(研修関連)施設在籍証明書
- ⑦循環器専門医研修カリキュラム達成度評価表
- ⑧基本領域の資格証書のコピー
- ⑨「AHA ACLSプロバイダー」「AHA ACLS-EP」「AHA ACLSインストラクター」「AHA ACLS-EPインストラクター」、また小児科系に限り「AHA PALSプロバイダー」「AHA PALSインストラクター」いずれかのカードのコピー

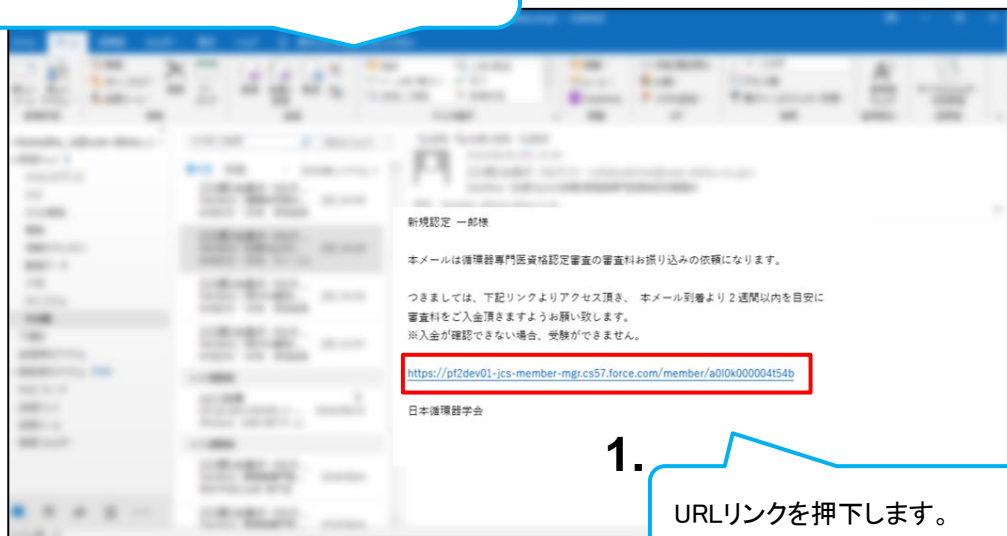
※提出先

〒983-0035 仙台市宮城野区日の出町2-4-2  
株式会社センキョウ 専門医申請受付係 行

### 3. 審査料の支払い

■ 専門医資格認定申請が承認されたら、審査料の支払いとなります。手順は以下になります。

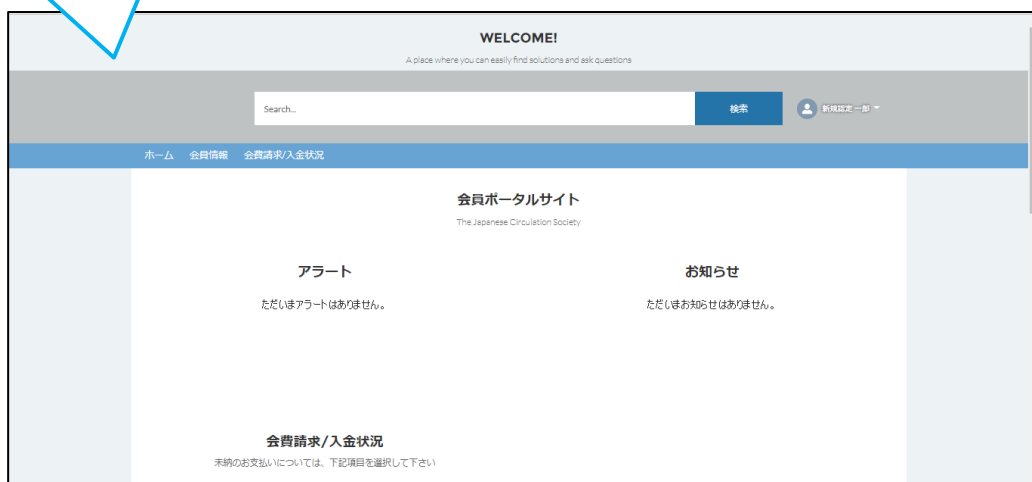
専門医資格認定申請承認後  
審査料振り込みの依頼メールが通知されます。



※1 会員ポータルにログインしていない場合は、ログイン画面に遷移するのでログインを行ってください。

2.

ホーム画面を下にスクロール  
します。



次へ >>>

3.

未納の請求一覧の請求内容が「専門医審査料」の「管理NO」のリンクを押下します。

**会費請求/入金状況**  
未納のお支払いについては、下記項目を選択して下さい

未納の請求一覧

管理NO	請求内容	入金請求額	状況
PT-0000211520	専門医審査料	¥20,000	期限満了

すべて表示

※納入済みの情報は上部「会費請求/入金状況」から確認できます

**お手続き・申請**  
リンクにお手続き方法を記載しております。ご確認ください。

- ・ 会員情報変更 所属変更機軸・自宅等の変更 お名前、支那の変更、退会はメールで承ります
- ・ 年会費支払 年会費の支払い、請求書の再発行など
- ・ 口座振替申込 年会費の口座振替申込、変更など
- ・ 有償冊子申込 Circulation Journal、会費の有償冊子申込
- ・ 会員区分変更 正会員、準会員の会員区分変更
- ・ 留学・病休申請 留学・病休・専門医の単位付与手続き
- ・ 単位の自己申告 専門医単位の自己申告手続き

外部サイトへのLINK

4.

支払が完了していない場合、請求収納の照会画面上部にある、「お支払画面へ」ボタンが表示されます。支払手続きを進められる場合はこちらのボタンを押下します。

WELCOME!  
A place where you can easily find solutions and ask questions

Search... 検索

ホーム 会員情報 会費請求/入金状況

**請求収納情報照会**

請求収納情報  
PT-0000211520 お支払画面へ

会計単位	科金区分	入金請求額	収納状況
専門医	専門医審査料	¥20,000	未納

▼ 基本情報

請求内容	請求先
専門医審査料	<a href="#">新規認定一部</a>
入金請求額	年度
¥20,000	2019
支払期限日	会計単位
2019/07/10	専門医
収納状況	科金区分
未納	専門医審査料
入金日	収納方法
請求年度	
2019	

▼ 年会費のページ（銀行ATM・インターネット/ banking）による支払い情報

収納機軸番号

お客様番号

確認番号

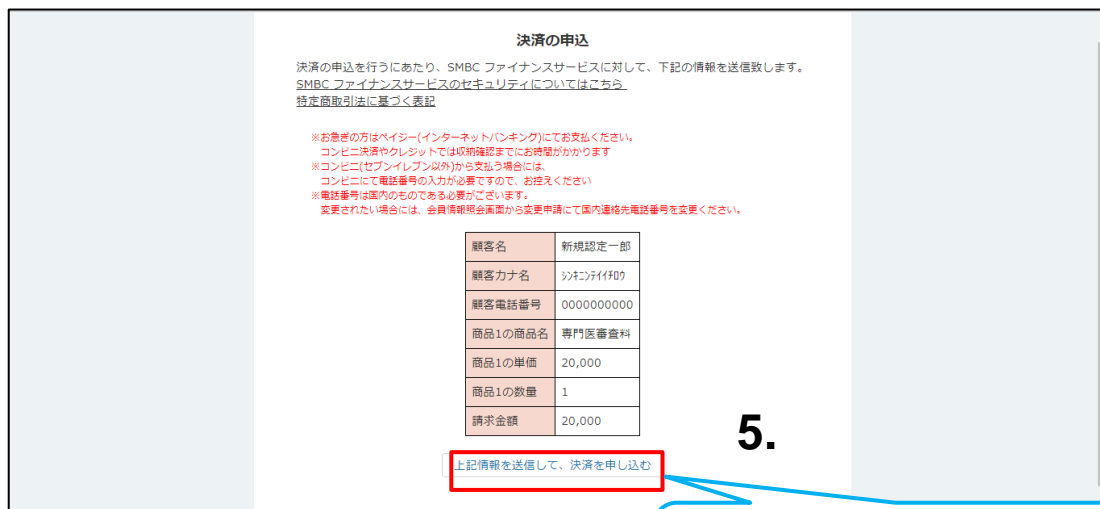
上記情報により、まだお支払いが済んでいない方（収納情報：未納）は銀行ATM・インターネット/ bankingによりお支払いいただけます。  
詳細な手順は、[このお支払いIDに紐づくページ](#)をご確認ください。

次へ

- 「お支払手続きの処理中」ボタン表示  
お支払手続きの処理中の場合には、「お支払手続きの処理中」ボタンが表示されます。



SMBCファイナンスサービス株式会社の決裁申込確認画面まで遷移し、お支払い手続きを途中でやめてしまった場合にも、上記「お支払い手続きの処理中」ボタンが表示されます。5日後に再支払が可能となりますので再度お手続きをお願いいたします。また、なんらかの理由で完納とならなかった場合も、5日後から再支払いができるようになりますのでお待ちください。



5.

決済内容を確認し、「上記情報を送信して、決済を申し込む」ボタンを押下します。

### 決済の申込に関する注意事項

- 画面下部のボタン「注意事項を確認したので、決済を申し込む」を押下し次の画面（決済申込画面）に遷移しましたら、**お支払い手続きの最後までお進みください。**途中でお手続きをやめるとお手続き処理中のままとなり、再度お支払い手続きを行う場合には事務局へご連絡いただく必要がございますのでご注意ください。
- クレジットカードでお支払いになる場合、クレジットカード番号とセキュリティコード、有効期限が必要になりますので、事前にご用意ください。
- 以下のような画面が表示された場合には、お支払い手続きは完了しております。（※）  
取納状況が完納になるまでに、**最大で5日程度かかります**のでお待ちください。  
※コンビニエンスストアでは、完了画面のお支払い情報やお客様情報をご覧の上、お支払いください。

- ・ コンビニエンスストアでお支払いになる場合の完了画面
- ・ クレジットカードでお支払いになる場合の完了画面
- ・ ペイジーでお支払いになる場合の完了画面

注意事項を確認したので、決済を申し込む

6.

クリックしますと、SMBCファイナンスサービス株式会社の決済申込確認画面が表示されますので、注意事項をよく確認し、「注意事項を確認したので、決済を申し込む」ボタンを押下します。

新規認定一太郎

### 決済申込確認

お名前・注文内容などのお申込内容をご確認ください。  
「決済ステーション利用者同意事項」に同意の上、「同意して次へ」ボタンを押してください。  
※ お支払い手続きが正しく行えませんが、ブラウザの「戻る」ボタンは押さないでください。

ご注文内容

	日本贈答学会
決済受付番号	19062630557015
ご請求金額	20,000 円 (内消費税 1,482 円)
電話番号	03-5501-0863
メールアドレス	keir@j-circ.or.jp

決済ステーション利用者同意事項 ※必ずお読みください。

ここからは、SMBのファイナンスサービス株式会社(以下「弊社」といいます)の「決済ステーション」サイトになります。弊社は、ショップ(以下「加盟店」といいます)から委託を受け、料金の決済手段の提供および取納代行サービスを行っています。お客さま(以下「利用者」といいます)が次の画面で入力する、決済手段、クレジットカード番号、有効期限(クレジットカード決済を選択した場合には入力が必要となり、以下「カード情報」といいます)、利用者のeメールアドレスおよびその他情報を、加盟店に代わって弊社が受領します。利用者は、以下の事項に同意の上、決済手段の選択に進んでください。

7.

決済ステーション利用者同意事項を確認し、「同意して次へ」ボタンを押下します。

次へ 

お支払い方法の選択
お支払い手続き

新規認定一郎様 **8.**

## お支払い方法の選択

お支払方法を選択します。

お支払い方法を選択し、「次へ」をクリックしてください。  
※ お支払い手続きが完了できません。

クレジットカード

ご利用いただけるクレジットカード

※ お支払いは、1回払いのみとなります。

コンビニエンスストア(受付番号)

お手続き完了後、画面に表示されるお支払い用の受付番号等のメモをとり、コンビニエンスストアでお支払いください。(原則現金でのお支払いとなります。)

ご利用になれるコンビニエンスストア

ペイジー

**情報リンク方式**  
お手続き完了後すぐに金融機関のインターネットバンキング(※1)口座からお支払いを済ませる方法です。  
※1.ご利用される金融機関にインターネットバンキング口座をお持ちの方のみご利用いただけます。

※ 事前にお支払い可能な金融機関をご確認ください。

**ご利用可能な金融機関**

※ ペイジーの詳細については[こちら](#)  
※ 下記時間帯は、システムメンテナンスのため、ご利用できません。  
1月 1日 PM8:00～1月2日 AM5:30  
6月 9月の第3日曜日 AM0:00～AM5:30

決済申込確認画面へ戻る

**次へ進む**

9.

お支払方法を選択すると、ボタンが有効(緑色)になりますので、押下します。

日本循環器学会  
Cファイナンスサービス



以降は選択したお支払方法毎の画面に遷移します(下記画面はページー選択時のもの)。画面に表示されております説明文に従って、支払手続きを完了させてください。

お支払い方法の選択
金融機関の選択
お支払い内容の確認

### 金融機関の選択

お支払いになる金融機関を選択してください。  
 ※ お支払い手続きが正しく行えませんが、ブラウザーの「戻る」ボタンは押さないでください。

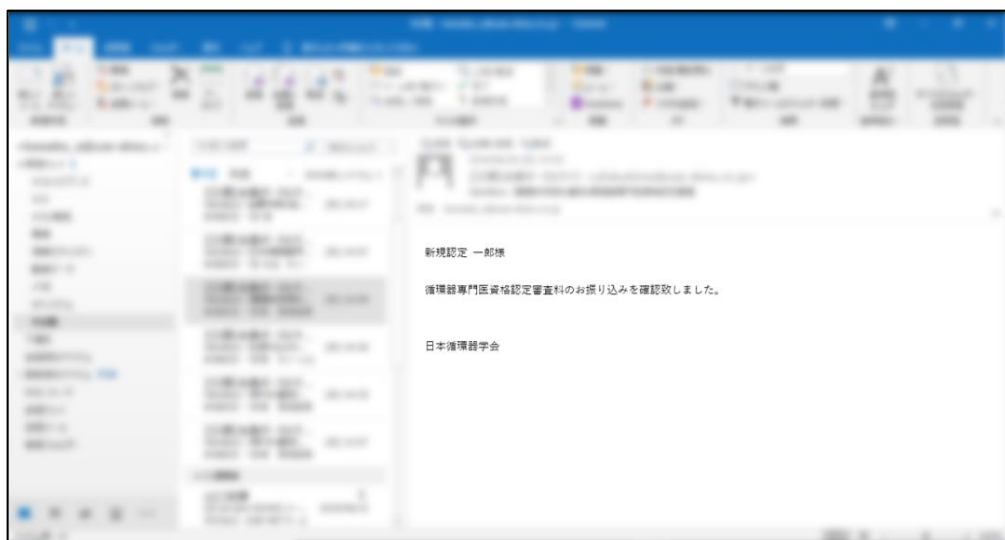
#### 金融機関

<input type="radio"/> 三井住友銀行	<input type="radio"/> リソな銀行
<input type="radio"/> 埼玉りそな銀行	<input type="radio"/> 三菱UFJ銀行
<input type="radio"/> みずほ銀行	<input type="radio"/> ゆうちょ銀行
<input type="radio"/> ジャパンネット銀行	<input type="radio"/> 楽天銀行
<input type="radio"/> その他の金融機関を検索	

ページー決済を提供する電子決済等代行業者は [こちら](#)

🔍 お支払い方法の選択へ戻る
🔍 次に進む

審査料の支払いが完了後  
 審査料振り込み完了メールが通知されます。



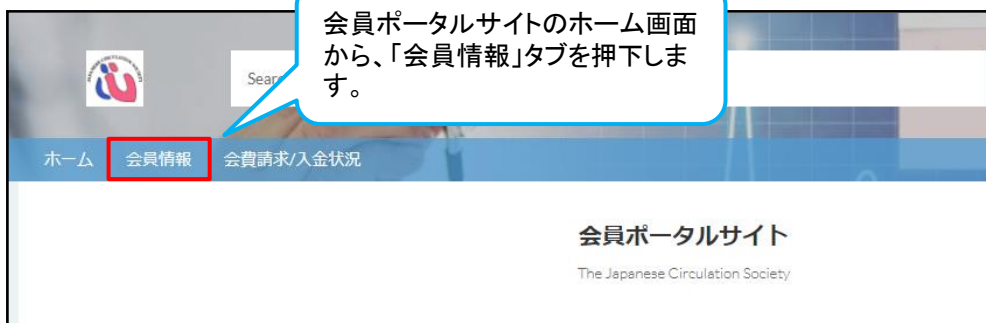
## 4. 専門医資格認定 受験の手続き

■このセクションでは、履歴を含め、専門医資格認定の受験状況を照会できます。

### 4.1 書類審査・筆記試験結果の照会

■専門医資格認定の書類審査・筆記試験結果をシステム上から照会できます。  
専門医資格認定の受験状況照会は以下の手順になります。

1.



次へ 

ホーム 会員情報 会費請求/入金状況

### 会員情報照会

関連する情報、各申請の情報については関連情報よりご確認ください。

**3.**

会員情報照会画面右側の関連情報から「専門医資格申請情報」を押下します。

新規変更申請

会員情報  
田中 太郎

名簿/FICS/施設代表者/... 会員番... 103169 会員区分 正会員・専... 施設名 NTT東日本関東病...

▼ 基本情報

会員区分 正会員・専門医 会員番号 103169

会員名 田中 太郎

会員カナ氏名 タナカタロウ 会員英字氏名 TANAKA TAROU

関連情報

専門医資格申請情報 (1)

申請番...	ステータ...	年度	申請日
SAI-29...	申請完了[...	2018	2019/02/...

すべて表示

ホーム 会員情報 単位

会員情報 > 田中 太郎  
専門医資格申請情報

1 個の項目・並び替え基準: 申請番号

**4.**

専門医資格申請情報の一覧より、申請番号を押下することで受験状況の詳細画面に遷移します。

申請番号 ↓	申請日
1 SAI-2908	2019/02/12

#### 4.1 書類審査・筆記試験結果の照会

5. 専門医資格申請情報の詳細画面が表示されます。

受験申込時の内容を照会できます。

書類審査の結果を照会できます。

筆記試験に必要な情報を照会できます。

筆記試験の結果を照会できます。

資格認定に必要な認定料の支払状況を照会できます。

会員番号	氏名	ステータス
103169	田中 太郎	申請完了(認定料収納済み)

▼ 基本情報	
申請番号	SAI-2908
会員番号	103169
氏名	田中 太郎
年度	2018
ステータス	申請完了(認定料収納済み)
医籍番号	99999999
申請日	2019/02/12
開府回数	第29回

▼ 書類審査内容	
受験希望地 (筆記試験) 関東	
基本領域資格 内科学会認定内科医	基本領域認定番号
基本領域認定・更新年度	
基本領域認定期間 (開始)	基本領域認定期間 (終了)
責任者	責任者(会員番号)

▼ 書類審査結果	
書類審査合否結果	

▼ 筆記試験内容	
受験番号	試験会場名

▼ 筆記試験結果	
筆記試験点数/出題問題数	筆記試験合否結果

▼ 認定情報	
認定料	認定料入金ステータス

## 4.2 筆記試験 受験票の取得

- 筆記試験を受験するために、受験票が必要になります。  
受験票の取得は以下の手順になります。

1.



次へ >>>

会員情報照会

関連する情報、各申請の情報については関連情報よりご確認ください。

会員情報  
田中 太郎

新規変更申請

名義/FJCS/施設代表者/留学	会員番号	会員区分	施設名	部科名	最終更新日
一般	103169	正会員・専門医	賛助テスト施設	循環器内科	2019/02/12

基本情報

会員区分	正会員・専門医	会員番号	103169
会員名	田中 太郎	会員英字氏名	TANAKA TAROU
会員力才氏名	タナカ タロウ	支店名	
性別			

関連情報

専門医資格申請情報 (2)

申請番号	ステータス	年度	申請日
SAI-2919	書類審査合格	2018	2019/02/14
SAI-2908	申請完了(認定料...	2018	2019/02/12

3.

会員情報照会画面右側の関連情報から「専門医資格申請情報」を押下します。

会員情報 > 田中 太郎  
専門医資格申請情報

2個の項目・並び替え基準...

申請番号 ↓

	申請番号	ステータス	年度	申請日
1	SAI-2919	書類審査合格	2018	2019/02/14
2	SAI-2908	申請完了(認定料取納済み)	2018	2019/02/12

4.

専門医資格申請情報の一覧より、申請番号を押下します

ホーム 会員情報 単位取得情報 会費請求/入金状況

専門医資格申請情報  
SAI-2919

受験票印字

5.

受験状況の詳細画面右上の「受験票印字」ボタンを押下します。

会員番号 103169	氏名 田中 太郎	ステータス 書類審査合格
----------------	-------------	-----------------

▼ 基本情報

申請番号 SAI-2919	ステータス 書類審査合格
会員番号 103169	医籍番号 99999999
氏名	申請日

6.

受験票が表示されますので、「PDF」アイコンを押下し、ダウンロードします。A4用紙に印刷し、自身の顔写真を貼り付けた上で、筆記試験会場まで持ち込みください。

PDF

(一社) 日本循環器学会  
第29回 (2018年度) 循環器専門医認定試験  
受験票

試験会場 パシフィコ横浜 アネックスホール会場

写真貼付

受験番号 1111

氏名 田中 太郎

生年月日 1970年 01月 01日

- ・受験の際は本票を必ず携帯してください
- ・試験中に、この受験票は回収させていただきます。不正による受験が判明した場合は専門医制度規約により厳格な処分が科せられます。

1 / 1