

**施設申請簡易マニュアル  
(ログイン編)**

## ----- 目 次 -----

<a href="#"><u>1.初回ログイン</u></a>	----- P. 2
<a href="#"><u>2. 2回目以降のログイン方法</u></a>	----- P. 7
<a href="#"><u>3. パスワードを忘れた場合、パスワード設定メールを紛失した場合</u></a>	----- P. 9

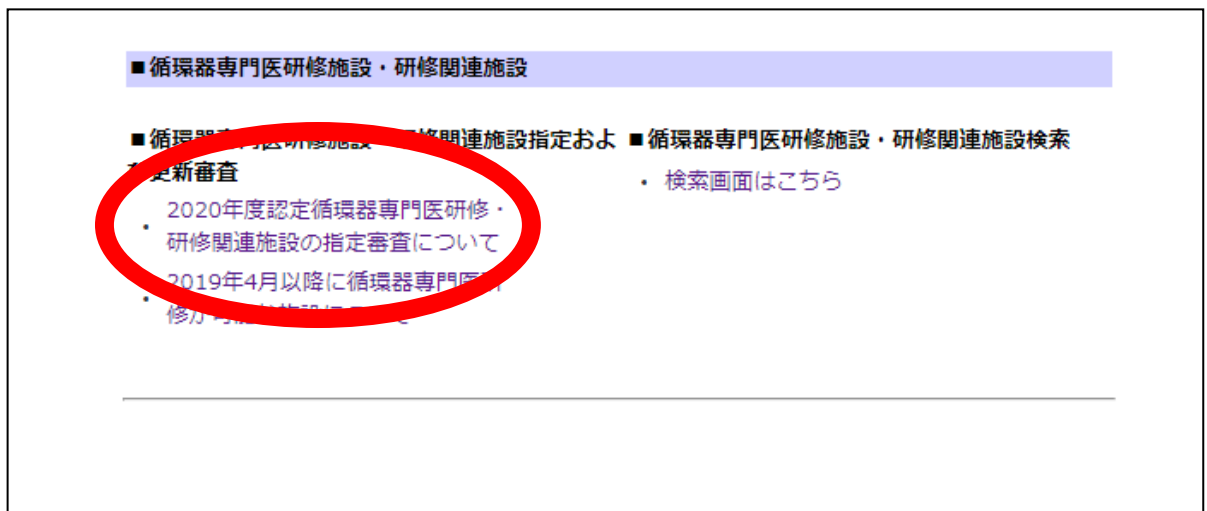
## 初回ログイン（パスワードの設定）

初回ログインの際はパスワードの設定が必要となります。  
下記手順を行い、パスワードを設定してください。

①日循ホームページ(<http://www.j-circ.or.jp/index.htm>)にアクセスし、「専門医」を押します



②「2020年度認定循環器専門医研修・研修関連施設の指定審査について」を押します



- ③「循環器専門医研修・研修関連施設ポータルサイト」(<https://portal.j-circ.or.jp/facility>)を  
押します

#### 【申請画面への初回ログイン】

##### <<初めてログインする場合>>

10月1日正午に (jcs-facility@j-circ.or.jp) から循環器専門医代表者宛に  
メールをお送りする予定です。

申請画面への初回ログインはそのメールからご実施頂く必要があります。  
メールが届いていない場合はsenmoni@j-circ.or.jpへお問い合わせください。  
問合せは「施設状況一覧」の循環器専門医代表者のみです。

##### <<2回目以降のログイン>>

2回目以降は下記アイコンよりログインしてください。

循環器専門医研修・研修関連施設  
ポータルサイト

- ④「パスワードをお忘れですか?」を押します

### 施設ポータルログイン

一般社団法人 日本循環器学会  
JCS ~ The Japanese Circulation Society

所属番号

パスワード

ログイン

パスワードをお忘れですか?

対応のブラウザ(インターネット表示ソフト)は下記の通りです。

PC・Mac : Microsoft Edge, Google Chrome, Firefox, Apple Safari  
(Internet Explorerは対応していません)

モバイル : Android5以降 Chrome Androidスマートフォン・タブレット  
iOS11.3以降 Apple Safari iPhone, iPad等

⑤所属番号を入力し、メールを請求します。

所属番号は本会HP「2020年度認定循環器専門医研修・研修関連施設の指定審査について」のページの「施設状況一覧」の右端に記載している6桁の番号です。



一般社団法人 日本循環器学会  
JCS ~ The Japanese Circulation Society

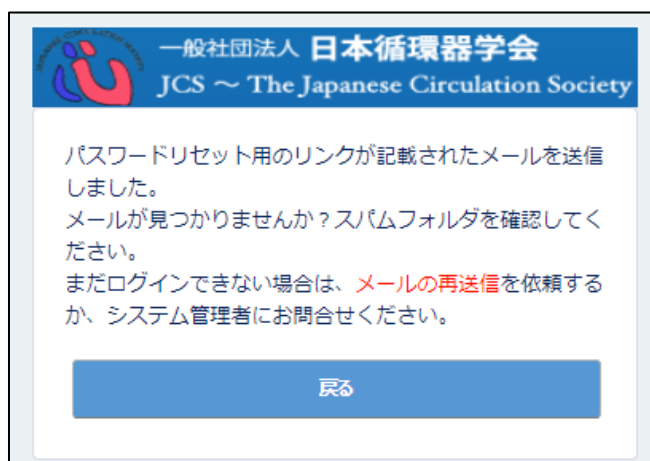
**パスワードをお忘れですか？**

パスワードをリセットするには、所属番号を入力してください。  
登録のメールアドレスに手続きをご案内いたします。  
所属番号が不明な場合は事務局までお問合せください。

所属番号

キャンセル 次へ

⑥パスワード設定のためのメールが循環器専門医代表者の登録アドレスへ送信されます。

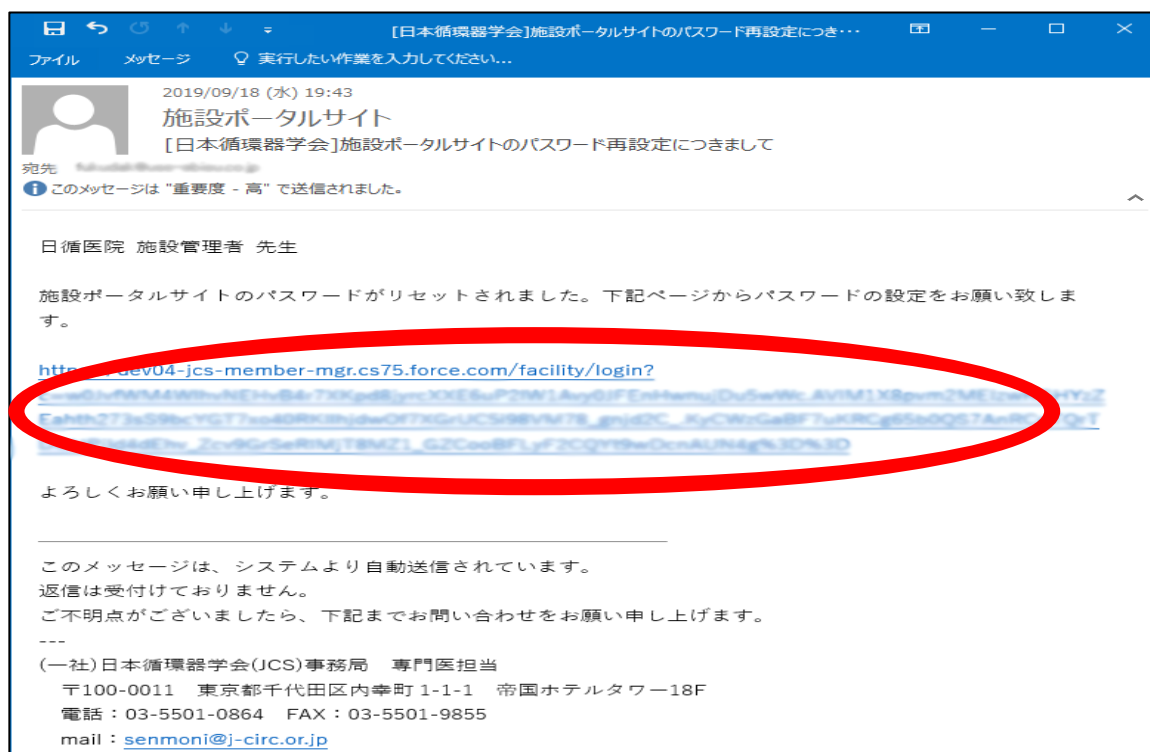


一般社団法人 日本循環器学会  
JCS ~ The Japanese Circulation Society

パスワードリセット用のリンクが記載されたメールを送信しました。  
メールが見つかりませんか？スパムフォルダを確認してください。  
まだログインできない場合は、メールの再送信を依頼するか、システム管理者にお問合せください。

戻る

⑦メールが届きましたらURLにアクセスしてください。URLが長いので正しくアクセスできない場合があります。アクセスできない場合はURLの初めから終わりまでをコピーして、別のブラウザに貼りつけてアクセスを行ってください。



⑧「パスワードをリセットしますか？」に対して「パスワードのリセット」を押します



⑨任意のパスワードを設定します。

一般社団法人 日本循環器学会  
JCS ~ The Japanese Circulation Society

### パスワード設定

パスワードとパスワード(確認用)を入力して、パスワード設定ボタンをクリックしてください。

パスワードは、以下の条件を満たす必要があります。

- ・6文字以上であること
- ・1個以上の英字が含まれていること
- ・1個以上の数字が含まれていること
- ・1個以上の特殊文字が含まれていること

※特殊文字は次の文字が該当します。  
!@#\$%^&\*()\_+={}|~:;'.?/'~><"

パスワード

.....

パスワード(確認用)

.....

パスワード設定

⑩パスワード設定が終わりましたら、ログインした状態となります。

2回目以降のログインは本マニュアルP3の「循環器専門医研修・研修関連施設ポータルサイト」から所属番号とパスワードを入力して行います。



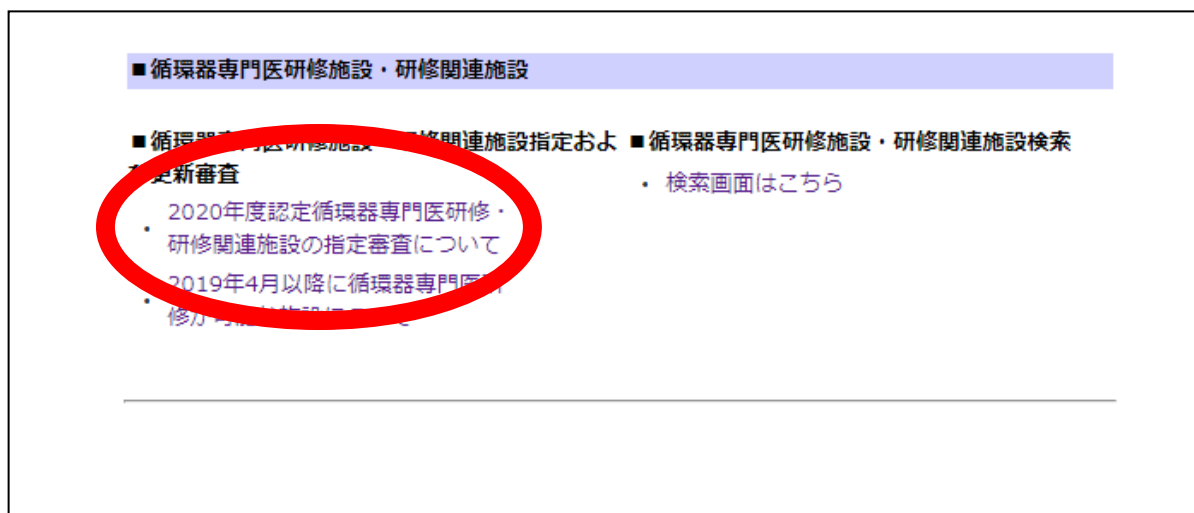
## 2回目以降のログイン方法

初回ログイン(パスワードの設定)が終わった先生は2回目以降は下記の手順で施設ポータルへログインします。

①日循ホームページ(<http://www.j-circ.or.jp/index.htm>)にアクセスし、「専門医」を押します



②「2020年度認定循環器専門医研修・研修関連施設の指定審査について」を押します





## ③「循環器専門医研修・研修関連施設ポータルサイト」を押します

## 【申請画面への初回ログイン】

## &lt;&lt;初めてログインする場合&gt;&gt;

10月1日正午に（jcs-facility@j-circ.or.jp）から循環器専門医代表者宛にメールをお送りする予定です。

申請画面への初回ログインはそのメールからご実施頂く必要があります。メールが届いていない場合はsenmoni@j-circ.or.jpへお問い合わせください。問合せは「施設状況一覧」の循環器専門医代表者のみです。

## &lt;&lt;2回目以降のログイン&gt;&gt;

2回目以降は下記アイコンよりログインしてください。

循環器専門医研修・研修関連施設  
ポータルサイト

## ④「所属番号」「パスワード」を入力して「ログイン」を押します

「所属番号」を忘れた場合は、本会HP「2020年度認定循環器専門医研修・研修関連施設の指定審査について」のページの「施設状況一覧」の右端に記載している6桁の番号です。「パスワード」を忘れた場合は、「パスワードをお忘れですか？」を押し、パスワードを再設定してください。

### 施設ポータルログイン

対応のブラウザ(インターネット表示ソフト)は下記の通りです。

PC・Mac : Microsoft Edge, Google Chrome, Firefox, Apple Safari  
(Internet Explorerは対応していません)

モバイル : Android5以降 Chrome Androidスマートフォン・タブレット  
iOS11.3以降 Apple Safari iPhone, iPad等

## パスワードを忘れた場合、パスワード設定メールを紛失した場合

パスワードを忘れた場合、パスワード設定メールを紛失した場合は、P2~の手順でパスワード設定のためのメールを請求します。