

3.6 新規認定申請の作成/申請

■新規認定申請の作成/申請について説明いたします。

3.6.1 新規認定申請の作成

■新規認定申請の作成の手順は以下になります。

1.

専門医資格申請情報の
「新規」ボタンを押下します。

The screenshot shows the '会員情報照会' (Member Information Inquiry) page. At the top, there is a search bar and a '検索' (Search) button. Below the search bar, there are navigation tabs for '会員情報' and '会費請求/入金状況'. The main content area is titled '会員情報照会' and includes a sub-header '関連する情報、各申請の情報については関連情報よりご確認ください。'. On the left, there is a sidebar with '会員情報' and '新規認定 一郎'. The main area displays member details in a table-like format:

名部/FICS/施設代表者/留字	会員番号	会員区分	施設名	部科名	前年度
一般	149183	正会員・非専門医・非心不全療養指導士	JCS新制度施設		2022/0

Below this table, there is a '関連情報' (Related Information) section. It contains two items:

- 専門医資格申請情報 (0)**: This section has a '新規' (New) button highlighted with a red box.
- 請求取納情報 (2)**: This section has a table with columns for '管理No', '請求内容', '年度', and '取納状況'.

At the bottom right of the page, there is a '次へ' (Next) button with a right-pointing arrow.

次へ

新旧制度の選択画面が表示されるため
希望の制度を選択します。

新規認定申請作成画面が
表示されます。

次へ 

旧制度の新規申請で、会員年数が3年未満の場合
「保存」ボタンを押下すると以下のエラー文が表示されます。

新規専門医資格申請情報：【旧制度】新規認定申請

このページのエラーを確認してください。

会員年数が3年未満の場合、申請できません。

旧制度の申請可能期間は1/31～3/31
新制度の申請可能期間は5/31～6/30となっているため
期間外に「保存」ボタンを押下すると以下のエラーが表示されます。

新規専門医資格申請情報：【旧制度】新規認定申請

このページのエラーを確認してください。

申請可能期間外です。申請期間：2023/01/31～2023/03/31

【注意事項】
以下に該当する場合は専門医の認定申請を行うことができません。
※保存時にエラーが発生します。
・ 会員年数が3年未満
・ 申請情報の作成日が申請可能期間外
申請可能期間：1/31～3/31
申請時に「該当する承認プロセスは見つかりませんでした」と表示された場合は、未入力の項目があります。

新規専門医資格申請情報：【新制度】新規認定申請

このページのエラーを確認してください。

申請可能期間外です。申請期間：2023/05/31～2023/06/30

【注意事項】
以下に該当する場合は専門医の認定申請を行うことができません。
※保存時にエラーが発生します。
・ 申請情報の作成日が申請可能期間外
申請可能期間：5/31～6/30
申請時に「該当する承認プロセスは見つかりませんでした」と表示された場合は、未入力の項目があります。

次へ 

「*」は必須項目のため、項目が空の状態ですべて「保存」ボタンを押下するとエラーが表示されます。

表者/留学 会員番号 会員区分 施設名 部科名 前回更新日

新規専門医資格申請情報: 新規認定申請

このページのエラーを確認してください。

次の必須項目を入力する必要があります: ACLS資格認定期間 (終了), ACLS資格認定期間 (開始), ACLS資格, 基本領域認定番号, 基本領域資格, 基本領域認定期間 (終了), 基本領域認定期間 (開始), 受験希望地 (筆記試験), 会員番号 6桁(責任者), 氏名 (責任者)

受験希望地(筆記試験)

* 受験希望地 (筆記試験)

 この項目を入力してください

* 基本領域資格

 この項目を入力してください

* 基本領域認定期間 (開始)

 この項目を入力してください

* 基本領域認定番号

 この項目を入力してください

* 基本領域認定期間 (終了)

 この項目を入力してください

ACLS資格情報

* ACLS資格

 この項目を入力してください

* ACLS資格認定期間 (開始)

 この項目を入力してください

* ACLS資格認定期間 (終了)

 この項目を入力してください

責任者情報

* 氏名(責任者)

 この項目を入力してください

役員名(責任者)

* 会員番号 6桁(責任者)

 この項目を入力してください

所属先名(責任者)

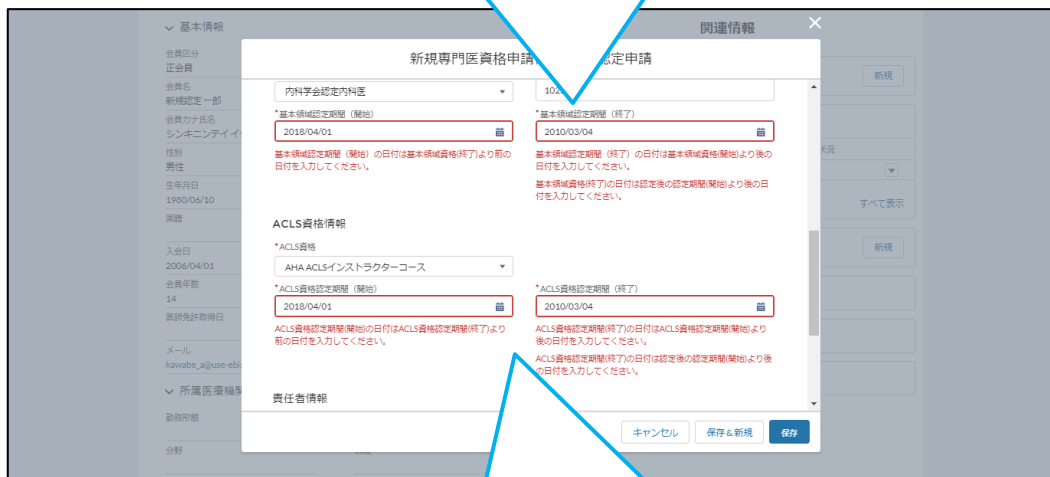
キャンセル 保存 & 新規 保存

医師番号

「会員番号6桁(責任者)」6桁の半角値以外を入力し「保存」ボタンを押下すると以下のエラーが表示されます。



「基本領域認定期間(開始)」が「基本領域認定期間(終了)」より後の日付が入力された状態で「保存」ボタンを押下した場合、以下のようなエラーが表示されます。



「ACLS資格認定期間(開始)」が「ACLS資格認定期間(終了)」より後の日付が入力された状態で「保存」ボタンを押下した場合、以下のようなエラーが表示されます。

「基本領域認定期間(終了)」が認定後の「認定期間(開始)」より前の日付が入力された状態で「保存」ボタンを押下した場合、以下のようなエラーが表示されます。

The screenshot shows the '新規専門医資格' (New Specialized Medical License) form. The '基本領域認定期間(開始)' (Basic Area Certification Start Date) is set to 2018/04/01 and the '基本領域認定期間(終了)' (Basic Area Certification End Date) is set to 2010/03/04. The end date is highlighted in red, indicating an error because it is earlier than the start date. The error message below the field reads: '基本領域認定期間(終了)の日付は基本領域資格(終了)より後の日付を入力してください。' (The date for the end of the basic area certification period must be entered after the date of the end of the basic area qualification).

「ACLS資格認定期間(終了)」が認定後の「認定期間(開始)」より前の日付が入力された状態で「保存」ボタンを押下した場合、以下のようなエラーが表示されます。

The screenshot shows the '新規専門医資格申請情報: 新規認定申請' (New Specialized Medical License Application Information: New Certification Application) form. The 'ACLS資格認定期間(開始)' (ACLS Certification Start Date) is set to 2018/04/01 and the 'ACLS資格認定期間(終了)' (ACLS Certification End Date) is set to 2010/03/04. The end date is highlighted in red, indicating an error because it is earlier than the start date. The error message below the field reads: 'ACLS資格認定期間(終了)の日付はACLS資格認定期間(開始)より後の日付を入力してください。' (The date for the end of the ACLS certification period must be entered after the date of the start of the ACLS certification period).

「禁煙の啓発に努めることに同意する」にチェックをしないまま「保存」ボタンを押下した場合、以下のようなエラーが表示されます。

3.6.1 新規認定申請の作成

新規専門医資格申請情報: 新規認定申請

書類審査内容

- *受験地域 (筆記試験)
関東
- *基本領域資格
内科学会認定内科系
- *基本領域認定番号
111223
- *基本領域認定期間 (開始)
2018/04/01
- *基本領域認定期間 (終了)
2023/03/31

ACLS資格情報

- *ACLS資格
AHA ACLS-EPインストラクターコース
- *ACLS資格認定期間 (開始)
2018/04/01
- *ACLS資格認定期間 (終了)
2023/03/31

責任者情報

- *氏名(責任者)
- *会員番号 (4桁)(責任者)

キャンセル 保存 & 新規 保存

新規専門医資格申請情報: 新規認定申請

ACLS資格情報

- *ACLS資格
AHA ACLS-EPインストラクターコース
- *ACLS資格認定期間 (開始)
2018/04/01
- *ACLS資格認定期間 (終了)
2023/03/31

責任者情報

- *氏名(責任者)
責任者太郎
- *会員番号 (4桁)(責任者)
130036
- 役職名(責任者)
- 所属先名(責任者)

禁煙チェック

禁煙の普及に努めることに同意する

キャンセル 保存 & 新規 保存

2.

必要な情報を入力後
「保存」ボタンを押下します。

次へ >>>

3.6.1 新規認定申請の作成

新規認定申請が作成され
ホーム画面に遷移します。

The screenshot shows a Salesforce interface with a notification banner at the top: 「専門医資格申請情報」が作成されました. The main content area is titled 「会員情報照会」 (Member Information Inquiry) and displays details for a member. A table shows the member's information, and a section titled 「関連情報」 (Related Information) contains a table of application records.

名前(氏名)	会員番号	会員区分	施設名	部門名	申請更新日
丸山 新一郎	130048	正会員	国立成育医療研究センター		2019/06/26

申請番号	年度	会員番号	ステータス
SAI-12367	2019	130048	未申請

3.6.2 診療実績/病歴要約の登録

- 書類審査は旧制度の場合には診療実績、新制度の場合には病歴要約を評価するため、旧制度は診療実績、新制度は病歴要約の登録が必要です。
診療実績の登録の手順は以下になります。※病歴要約も同じ手順で登録可能です。

1.

P91で新規作成した専門医資格申請情報の「申請番号」を押下します。

関連情報

正会員 130048

会員名 新規認定一部

会員カナ氏名 シンキニテイイチロウ

会員英字氏名 shinkinintei itiro

性別 男性

生年月日 1980/06/10

年齢 39

入会日 2006/04/01

入会年度 2006

会員年数 14

医師免許取得日

医師番号

メール kawabe_k@use-ebisu.co.jp

国内連絡先電話番号 0000000000

所属医療機関(必須入力)専門医研修施設・研修関連施設手続き...

勤務形態

部署名

分野

所属

専門医資格申請情報 (1) 新規

申請番号	年度	会員番号	ステータス
SAI-19368	2019	130048	未申請

すべて表示

請求収納情報 (1)

管理NO	請求内容	年度	収納状況
PT-00002115...	新入会費	2019	完納

すべて表示

留学状況 (0) 新規

会員変更申請情報 (0)

役員役職履歴 (0)

専門医認定歴 (0)

2.

専門医資格申請情報画面に遷移後画面下にスクロールします。

Search...

検索

ホーム 会員情報 会費請求/入金状況

専門医資格申請情報 SAI-19368 編集 削除 承認申請

会員番号	氏名	ステータス
130048	新規認定一部	未申請

【注意事項】
以下に該当する場合は専門医の認定申請を行うことができません。
※保存時にエラーが発生します。
・会員年数が3年未満
・申請情報の作成日が申請可能期間外
申請可能期間：2019/1/31～2019/6/30
申請時に「該当するプロセスがありません」と表示された場合は、未入力の項目があります。

▼ 基本情報

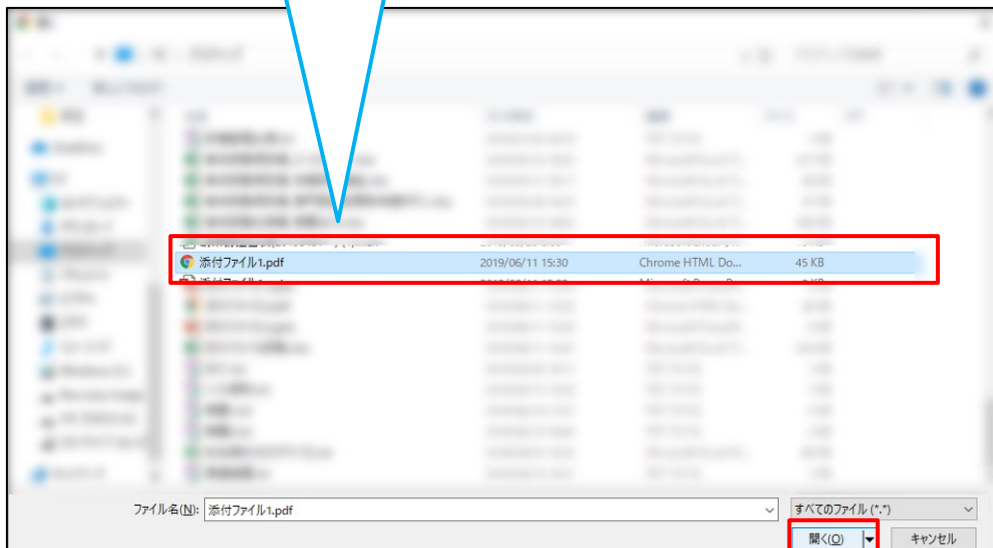
申請区分	ステータス
新規認定申請	未申請
年度	2019
申請番号	SAI-19368
申請日	
医師番号	
会費番号	
所属	

次へ

3. 「ファイルをアップロード」を押下します。



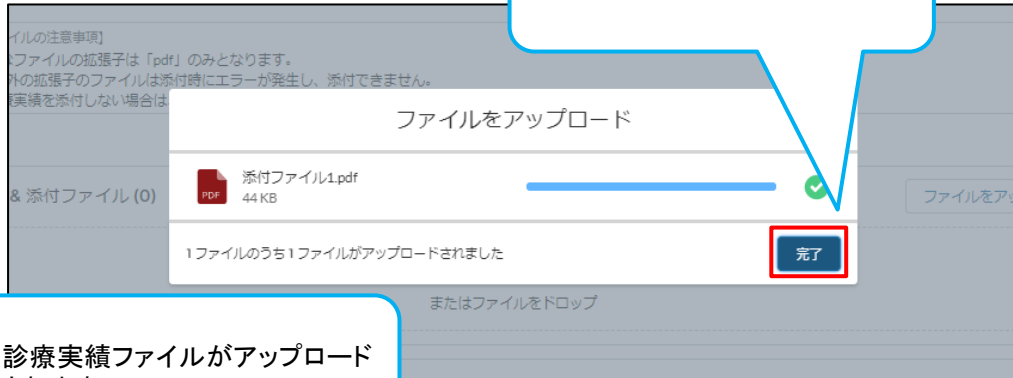
4. PDF形式の診療実績ファイルを選択します。



5. 「開く」ボタンを押下します。

6.

「完了」ボタンを押下します。

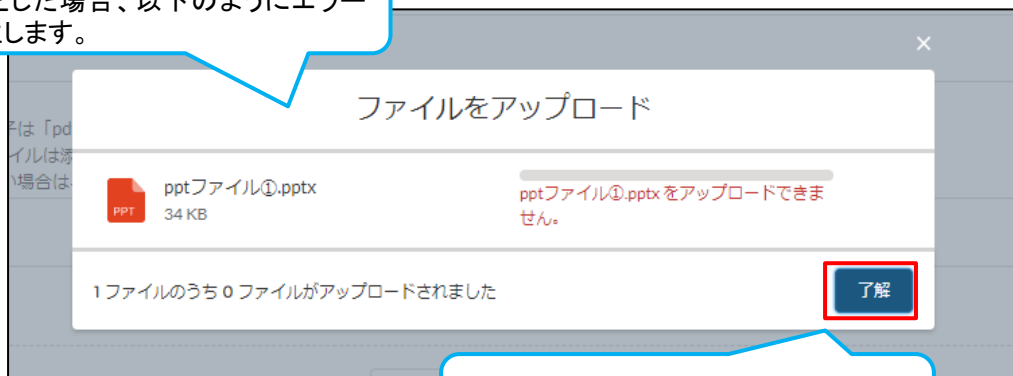


診療実績ファイルがアップロードされます。



※診療実績ファイルが複数件ある場合は、複数アップロードしてください。

PDF形式以外のファイルをアップロードしようとした場合、以下のようにエラーが発生します。



「了解」ボタンを押下し専門医資格申請情報画面に遷移してください。

3.6.3 新規認定申請の申請

■新規認定申請の申請の手順は以下になります。

1.

P94で診療実績を登録した専門医資格申請情報の「申請番号」を押下します。

関連情報

専門医資格申請情報 (1) 新規

申請番号	年度	会員番号	ステータス
SAI-19368	2019	130048	未申請

すべて表示

請求収納情報 (1)

管理NO	請求内容	年度	収納状況
PT-00002115...	新入会費	2019	完納

すべて表示

留学状況 (0) 新規

会員変更申請情報 (0)

役員役職履歴 (0)

専門医認定歴 (0)

2.

「承認申請」ボタンを押下します。

検索

ホーム 会員情報 会費請求/入金状況

専門医資格申請情報
SAI-19368 編集 削除 承認申請

会員番号	氏名	ステータス
130048	新規認定一部	未申請

【注意事項】
以下に該当する場合は専門医の認定申請を行うことができません。
※採申請にエラーが発生します。
・ 会員年数が3年未満
・ 申請資格の有効日が申請可能期間外
申請可能期間：2019/1/31～2019/6/30
申請時に「該当するプロセスがありません」と表示された場合は、未入力の項目があります。

基本情報

申請区分 新規認定申請	ステータス 未申請
年度 2019	医師番号

次へ

3.6.3 新規認定申請の申請

WELCOME!
A place where you can easily find solutions and ask questions

承認申請

コメント
テスト

キャンセル 送信

3.

「送信」ボタンを押下します。

専門医資格申請情報画面に
遷移します。

WELCOME!
A place where you can easily find solutions and ask questions

検索

ホーム 会員情報 会費請求入金状況

専門医資格申請情報
SAI-19368

申請書PDF出力

会員番号 130048	氏名 新規認定一部	ステータス 申請中
----------------	--------------	--------------

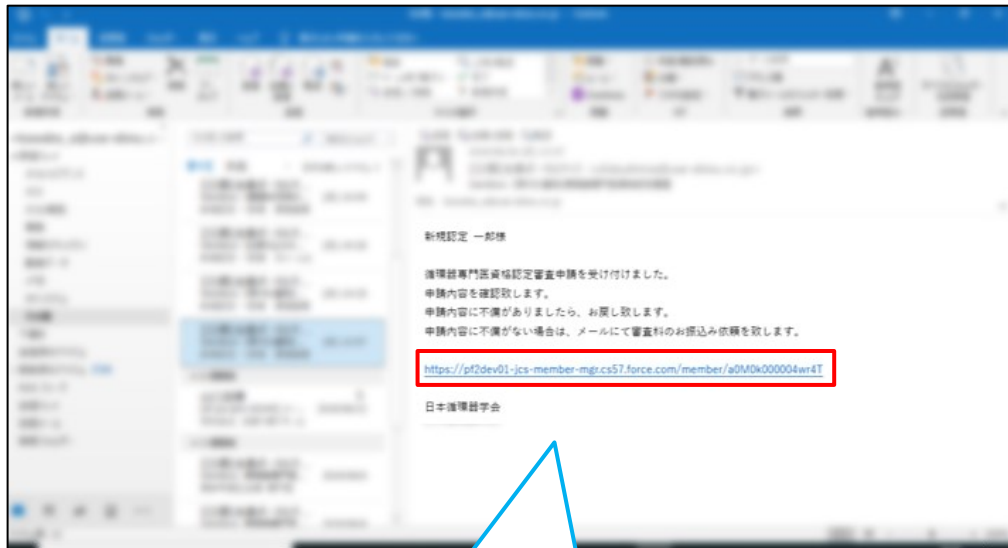
▼ 基本情報

申請区分 新規認定申請(申請後)	ステータス 申請中
年度 2019	医師番号
申請番号 SAI-19368	申請日 2019/06/26
会員番号 130048	難症回数 第30回
氏名 新規認定一部	

申請完了後はステータスが
「申請中」になります。

次へ >>>

認定申請完了後
申請の完了をお知らせするメールが通知されます。



URLリンクを押下すると専門医資格申請
情報画面に遷移します。

3.6.4 申請書の出力

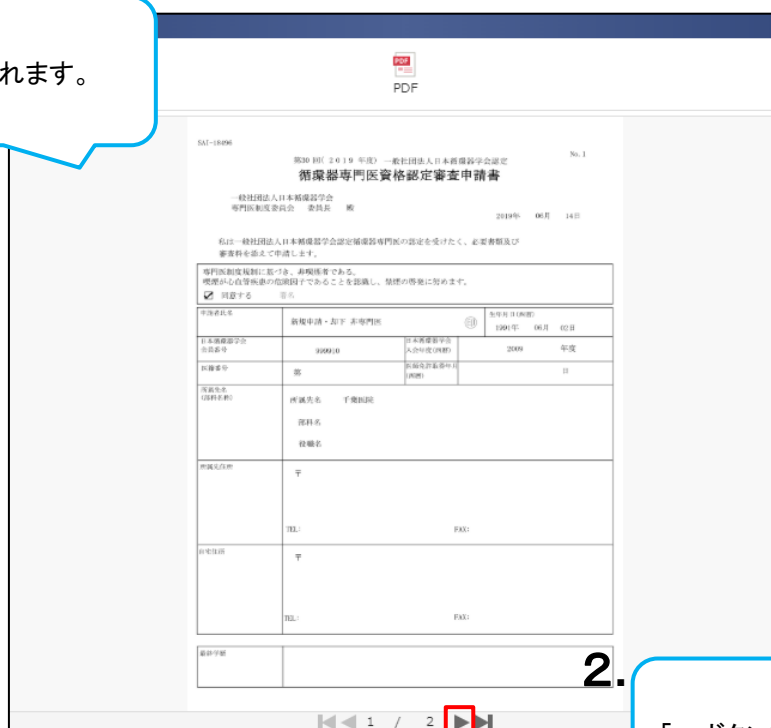
- 書類審査を受けるために、申請書を印刷し日本循環器学会へ郵送する必要があります。申請書の出力の手順は以下になります。

1.

「申請書PDF出力」ボタンを押下します。



申請書が表示されます。



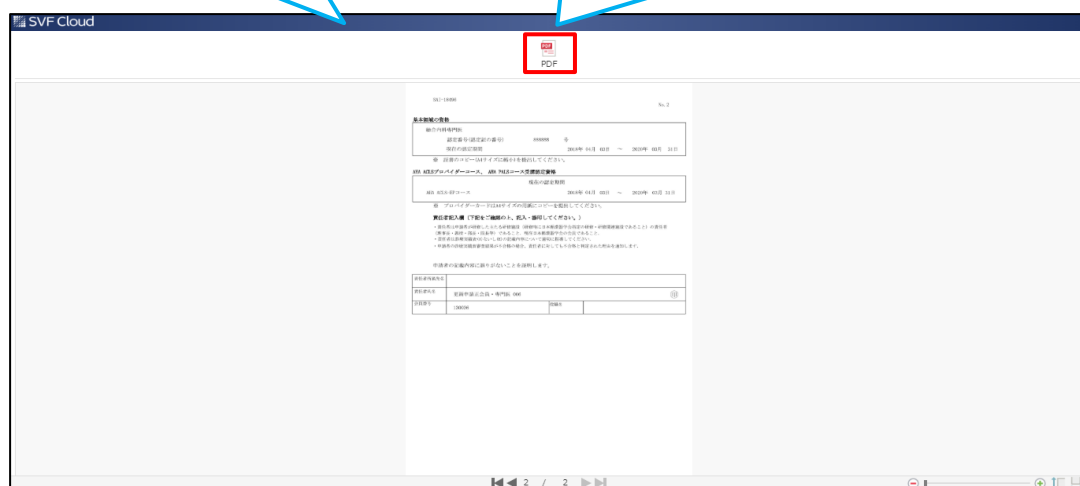
2.

「▶」ボタンを押下します。

申請書の2ページ目に遷移します。

3.

「PDF」ボタンを押下し申請書をダウンロードします。

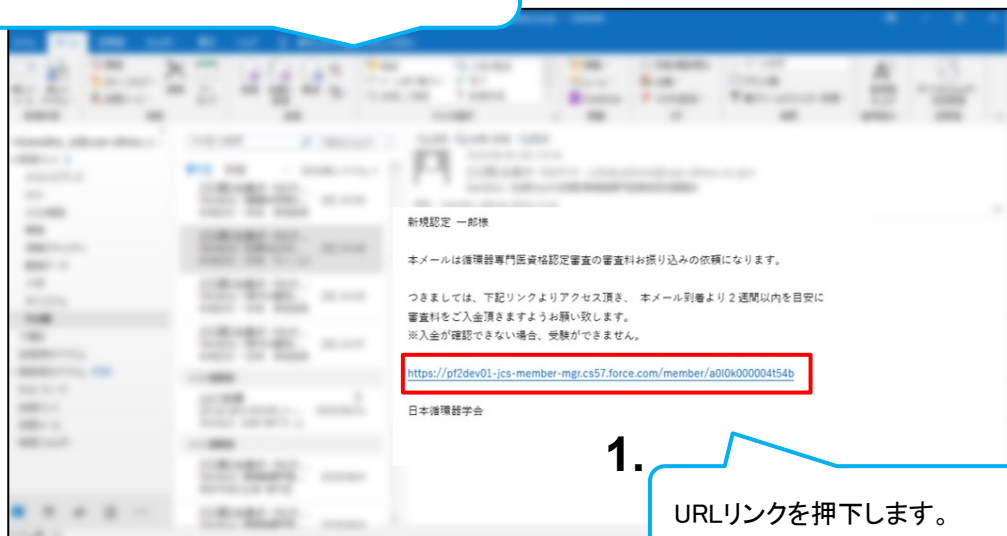


■ 申請書をダウンロード後、印刷し日本循環器学会へ郵送してください。

3.7 審査料の支払い

■審査料の支払いの手順は以下になります。

専門医資格認定申請承認後
審査料振り込みの依頼メールが通知されます。



1.

URLリンクを押下します。

※1 会員ポータルにログインしていない場合は、ログイン画面に遷移するのでログインを行ってください。
※2 会員ポータルにログインしている場合は、P108の請求収納情報画面に遷移します。

2.

ホーム画面を下にスクロール
します。



次へ >>>

3.

未納の請求一覧の請求内容が「専門医審査料」の「管理NO」のリンクを押下します。

会費請求/入金状況

未納のお支払いについては、下記項目を選択して下さい

未納の請求一覧

管理NO	請求内容	入金請求額	状況
PT-0000211520	専門医審査料	¥20,000	期限満近

すべて表示

※納入済みの情報は上部「会員請求入金状況」から確認できます

お手続き・申請

リンクにお手続き方法を記載しております。ご参照ください。

- ・ 会員情報変更 所属医療機関、自宅等の変更 お名前、文部の変更、退会はメールで承ります
- ・ 年会費支払 年会費の支払い、請求書の再発行など
- ・ 口座振替申込 年会費の口座振替申込、変更など
- ・ 有価電子申込 Circulation Journal、会費の有価電子申込
- ・ 会員区分変更 正会員、準会員の会員区分変更
- ・ 留学・帰国手続 留学・帰国、専門医の単位付与手続き
- ・ 単位の自己申告 専門医単位の自己申告手続き

外部サイトへのLINK

Search... 検索 テスト太郎

ホーム 会員情報 会費請求/入金状況

請求収納情報照会

請求収納情報
PT-0000591552

会計単位	料金区分	入金請求額	収納状況
専門医	専門医審査料	¥20,000	未納

※お急ぎの方はペイジー(インターネット/ banking)にてお支払ください。
コンビニ決済やクレジットでは収納確認までにお時間がかかります

クレジットカードでのお支払い
コンビニでのお支払い
ペイジーでのお支払い

4.

支払が完了していない場合、支払手続き中でない場合には、請求収納の照会画面上部にある、3種類のお支払い方法で支払うためのボタンが表示されます。支払手続きを進められる場合はこちらのボタンを押下します。
※審査料支払い期間外の場合は表示されません。

▼ 基本情報

請求内容
専門医審査料

入金請求額
¥20,000

収納状況
未納

入金日

請求年度
2023

料金区分
専門医審査料

収納方法

■「お支払い手続きの処理中」ボタン表示

お支払い手続きの処理中の場合には、「お支払い手続きの処理中」ボタンが表示されます。

請求取納情報照会

請求取納情報
PT-0000302755

会計単位 専門医	料金区分 専門医審査料	入金請求額 ¥ 20,000	取納状況 未納
-------------	----------------	-------------------	------------

お支払い手続きの処理中

- お支払い手続きを最後まで行えず、再度お支払い手続きを行いたい場合には
本会事務局 jcs-portal@j-circ.or.jp までご連絡をいただけますようお願い申し上げます。
- お支払い手続きが完了している場合、取納状況が完納となるまでに
5日程度かかりますので、お待ちください。

基本情報
請求内容
専門医審査料

SMBCファイナンスサービス株式会社またはSMBC GMO PAYMENT株式会社の決済申込確認画面まで遷移し、お支払い手続きを途中でやめてしまった場合にも、上記「お支払い手続きの処理中」ボタンが表示されます。

再度お支払い手続きを行いたい場合には、画面に記載されている本会事務局のメールアドレスまでご連絡をいただけますようお願い申し上げます。

■決済の申込画面表示(コンビニ支払・ペイジー支払の場合)

支払いサイトのセキュリティリンク・決済に関する注意事項が表示されます。

クリックすると、SMBCファイナンスサービス株式会社のセキュリティに関する説明サイトが表示されます。

決済の申込

決済の申込を行うにあたり、SMBC ファイナンスサービスに対して、下記の情報を送信致します。

SMBC ファイナンスサービスのセキュリティについてはこちら
特定商取引法に基づく表記

※コンビニ(セブンイレブン以外)から支払う場合には、
コンビニにて電話番号の入力が必要ですので、お控えください
電話番号は国内のものである必要があります。
変更されたい場合には、会員情報照会画面から変更申請にて国内連絡先電話番号を変更ください。

顧客名	テスト太郎
顧客カナ名	テスト
顧客電話番号	0000000000
商品1の商品名	専門医審査料
商品1の単価	20,000
商品1の数量	1
請求金額	20,000

5.

クリックすると、「決済の申込に関する注意事項」の画面が表示されますので、決済内容を確認し、「上記情報を送信して、決済を申し込む」ボタンを押下します。

クリックすると、日本循環器学会の特定商取引法に基づく表記画面が表示されます。

上記情報を送信して、決済を申し込む

次へ >>>

決済の申込に関する注意事項

- 画面下部のボタン「注意事項を確認したので、決済を申し込む」を押下し次の画面（決済申込画面）に遷移しましたら、**お支払い手続きの最後までお進みください。**途中でお手続きをやめますとお手続き処理中のままとなり、再度お支払い手続きを行う場合には事務局へご連絡いただく必要がございますのでご注意ください。
- 以下のような画面が表示された場合には、お支払い手続きは完了しております。（※）
収納状況が完納になるまでに、**最大で5日程度かかります**のでお待ちください。
※コンビニエンスストアでは、完了画面のお支払い情報やお客様情報をご覧の上、お支払いください。

・コンビニエンスストアでお支払いになる場合の完了画面

注意事項を確認したので、決済を申し込む

6.

クリックしますと、SMBCファイナンスサービス株式会社の決済申込確認画面が表示されますので、注意事項をよく確認し、「注意事項を確認したので、決済を申し込む」ボタンを押下します。

テスト太郎 様

決済申込確認

お名前・注文内容などのお申込内容をご確認ください。
「決済ステーション利用者同意事項」に同意の上、「同意して次へ」ボタンを押してください。
※ お支払い手続きが正しく行えませんが、ブラウザの「戻る」ボタンは押さぬでください。

ご注文内容

	日本郵便貯蓄会
決済受付番号	23052554210902
ご請求金額	20,000 円 (内消費税 1,818 円)
電話番号	03-5501-0863
メールアドレス	keiri@-circ.or.jp

決済ステーション利用者同意事項 **※必ずお読みください。**

ここからは、SMBCファイナンスサービス株式会社(以下弊社)としますの「決済ステーション」サイトになります。弊社は、ショップ(以下「加盟店」といいます)から委託を受け、料金の決済手段の提供および取付代行サービスを行っています。お客様(以下「利用者」といいます)が次の画面で入力する、決済手段、クレジットカード番号・有効期限(クレジットカード決済を選択した場合に入力が必要となります)、氏名、電話番号、メールアドレス、請求先住所、配送先住所、インターネット利用環境に関する情報等(以下「カード情報等」といいます)、加盟店に代わって弊社が受理します。なお、利用者が未成年の場合、親権者または後見人の承諾を得た上で、本サービスを利用するものとします。

7.

決済ステーション利用者同意事項を確認し、「同意して次へ」ボタンを押下します。

次へ 

お支払い方法の選択
お支払い手続き

テスト太郎様

お支払い方法の選択

お支払い方法を選択し、「次に進む」ボタンを押してください。
 ※ お支払い手続きが正しく行えませんが、ブラウザの「戻る」ボタンは押さないでください。

コンビニエンスストア(受付番号)

お手続き完了後、画面に表示されるお支払い用の受付番号等のメモをとり、コンビニエンスストアでお支払いください。(原則現金でのお支払いとなります。)

ご利用になれるコンビニエンスストア

ご注文内容

日本循環器学会

決済受付番号	23052554210902
ご請求金額	20,000 円 (内消費税 1,819 円)
電話番号	03-5501-0863
メールアドレス	keiri@j-circ.or.jp

決済申込確認画面へ戻る

次に進む

8.

「次へ進む」ボタンを押下します。

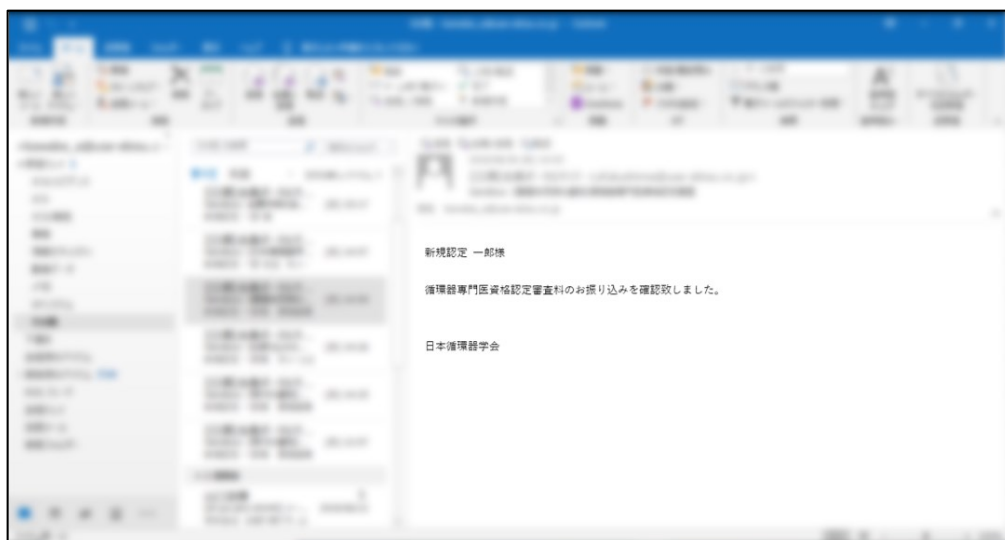
以降は選択したお支払い方法毎の画面に遷移します(下記画面はコンビニ選択時のもの)。画面に表示されております説明文に従って、支払手続きを完了させてください。

The screenshot shows a payment confirmation page with the following sections:

- お支払い内容の確認**: Confirmation of payment details, including the store name (Lawson) and the amount (20,000 JPY).
- お支払い方法**: Selection of the payment method (Lawson).
- お支払いの流れ**: Instructions on how to proceed with the payment at the store.
- お客様情報**: Customer information including name, address, and phone number.
- 携帯メールアドレス登録**: Mobile email address registration section.

Buttons at the bottom include "お支払い方法の選択へ戻る" (Return to payment method selection) and "次に進む" (Next).

審査料の支払いが完了後
審査料振り込み完了メールが通知されます。



■ 決済の申込画面表示(クレジット支払の場合)

支払いサイトのセキュリティリンク・決済に関する注意事項が表示されます。

決済の申込

決済の申込を行うにあたり、SMBCマルチペイメントサービスに対して、下記の情報を送信致します。

特定商取引法に基づく表記

商品1の商品名	専門医審査料
商品1の単価	20,000
商品1の数量	5.
請求金額	20,000

上記情報を送信して、決済を申し込む

クリックしますと、日本循環器学会の特定商取引法に基づく表記画面が表示されます。

クリックしますと、「決済の申込に関する注意事項」の画面が表示されますので、決済内容を確認し、「上記情報を送信して、決済を申し込む」ボタンを押下します。

決済の申込に関する注意事項

- 画面下部のボタン「注意事項を確認したので、決済を申し込む」を押下し次の画面（ご利用内容画面）に遷移しましたら、**お支払い手続きの最後までお進みください。**途中でお手続きをやめるとお手続き処理中のままとなり、再度お支払い手続きを行う場合には事務局へご連絡いただく必要がありますのでご注意ください。
 - クレジットカードでお支払いになる場合、クレジットカード番号とセキュリティコード、有効期限が必要になりますので、事前にご用意ください。
 - 以下のような画面が表示された場合には、お支払い手続きは完了しております。収納状況が完納になるまでに、**最大で5日程度かかります**のでお待ちください。
- ・ クレジットカードでお支払いになる場合の完了画面

注意事項を確認したので、決済を申し込む

6.

クリックしますと、SMBC GMO PAYMENT株式会社の決済申込確認画面が表示されますので、注意事項をよく確認し、「注意事項を確認したので、決済を申し込む」ボタンを押下します。

以降は選択したお支払方法毎の画面に遷移します(下記画面はクレジット選択時のもの)。画面に表示されております内容に従って、支払手続きを完了させてください。

一般社団法人日本循環器学会

一般社団法人
日本循環器学会
The Japanese Circulation Society

ご利用内容

取引詳細

合計
¥20,000

お支払い手続き

クレジットカード

クレジットカード番号
半角数字、ハイフン()不要

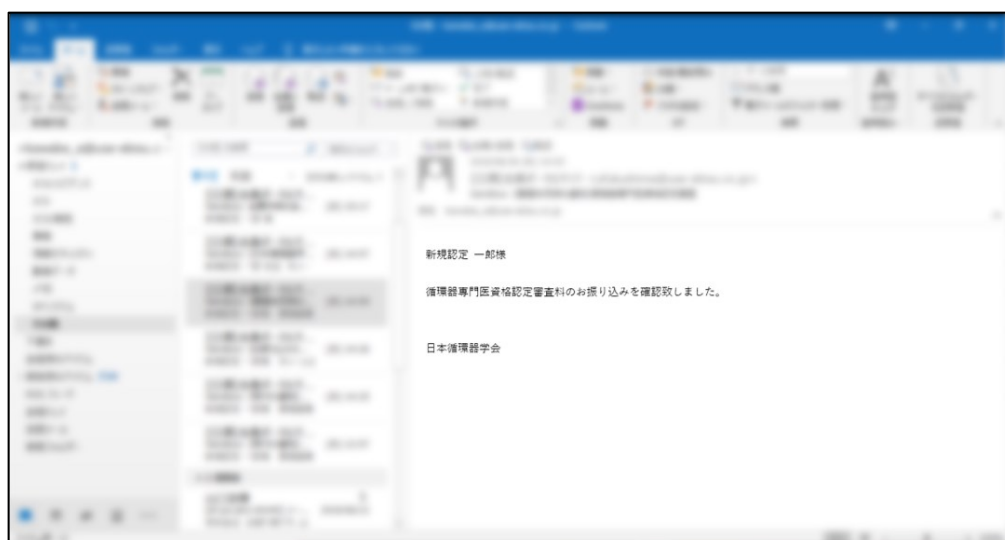
有効期限 (月) 有効期限 (年)
月 年

セキュリティコード
カード裏面の数字下3桁 (AMEXは表面4桁)

支払方法
一括払

戻る 次へ

審査料の支払いが完了後
審査料振り込み完了メールが通知されます。



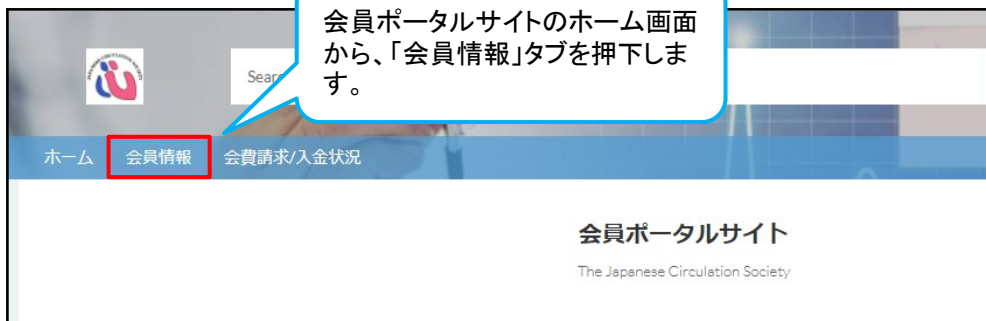
3.8 専門医資格認定 受験の手続き

■このセクションでは、履歴を含め、専門医資格認定の受験状況を照会できます。

3.8.1 書類審査・筆記試験結果の照会

■専門医資格認定の書類審査・筆記試験結果をシステム上から照会できます。
専門医資格認定の受験状況照会は以下の手順になります。

1.



次へ >>>

会員情報照会
関連する情報、各申請の情報については関連情報よりご確認ください。

会員情報
田中 太郎

新規変更申請

名簿/FICS/施設代表者/... 会員番... 会員区分 施設名
一冊 田中 太郎 103169 正会員・専... NTT東日本関東病...

基本情報 関連情報

会員区分 会員番号
正会員・専門医 103169

会員名
田中 太郎

会員カナ氏名
タナカタロウ

会員英字氏名
TANAKA TAROU

専門医資格申請情報 (1)

申請番...	ステータ...	年度	申請日
SAI-29...	申請完了[...	2018	2019/02/...

すべて表示

3.

会員情報照会画面右側の関連情報から「専門医資格申請情報」を押下します。

検索... 田中太郎

会員情報 > 田中太郎
専門医資格申請情報

1個の項目・並び替え基準: 申請番号

申請番号 ↓

申請番号	ステータス	年度	申請日
SAI-2908	申請完了(認定料収納済み)	2018	2019/02/12

4.

専門医資格申請情報の一覧より、申請番号を押下することで受験状況の詳細画面に遷移します。

次へ >>>

5. 専門医資格申請情報の詳細画面が表示されます。

受験申込時の内容を照会できます。

書類審査の結果を照会できます。

筆記試験に必要な情報を照会できます。

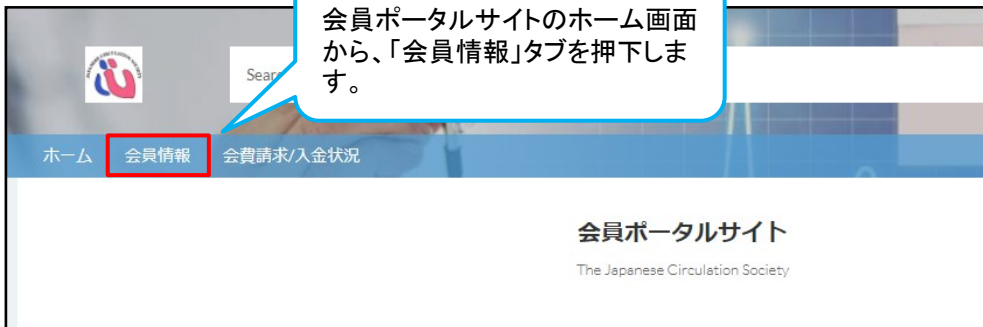
筆記試験の結果を照会できます。

資格認定に必要な認定料の支払状況を照会できます。

3.8.2 筆記試験 受験票の取得

- 筆記試験を受験するために、受験票が必要になります。
受験票の取得は以下の手順になります。

1.



次へ >>>

ホーム 会員情報 単位取得情報 会費請求/入金状況

会員情報照会

関連する情報、各申請の情報については関連情報よりご確認ください。

会員情報
田中 太郎 新規変更申請

名義/FJCS/施設代表者/留学
一般

会員番号 103169 会員区分 正会員・専門医 施設名 賛助テスト施設 部科名 循環器内科 最終更新日 2019/02/12

▼ 基本情報

会員区分 正会員・専門医 会員番号 103169

会員名 田中 太郎

会員カナ氏名 タナカ タロウ

会員英字氏名 TANAKA TAROU

性別 支店名

関連情報

専門医資格申請情報 (2)

申請番号	ステータス	年度	申請日
SAI-2919	書類審査合格	2018	2019/02/14
SAI-2908	申請完了(認定料...	2018	2019/02/12

3.

会員情報照会画面右側の関連情報から「専門医資格申請情報」を押下します。

ホーム 会員情報 単位取得情報 会費請求/入金状況

会員情報 > 田中 太郎
専門医資格申請情報

2個の項目・並び替え基準...

申請番号 ↓

	申請番号	ステータス	年度	申請日
1	SAI-2919	書類審査合格	2018	2019/02/14
2	SAI-2908	申請完了(認定料...	2018	2019/02/12

4.

専門医資格申請情報の一覧より、申請番号を押下します

次へ >>>

■旧制度の申請

ホーム 会員情報 単位取得情報 会費請求/入金状況

専門医資格申請情報
SAI-2919

受験票印字

5.

受験状況の詳細画面右上の「受験票印字」ボタンを押下します。

会員番号	氏名	ステータス
103169	田中太郎	書類審査合格

▼ 基本情報

申請番号 SAI-2919	ステータス 書類審査合格
会員番号 103169	医籍番号 9999999
氏名	申請日

6.

受験票が表示されますので、「PDF」アイコンを押下し、ダウンロードします。印刷し、自身の顔写真を貼り付けた上で、筆記試験会場まで持ち込みください。

PDF

(一社) 日本循環器学会
2022 年度 循環器専門医・循環器内科専門医認定試験
受験票

写真貼付

試験会場	〇〇大阪
受験番号	3004
氏名	旧制度 認定者2
生年月日	1985年 01月 01日

- ・受験の票は本部を必ず携帯してください
- ・試験中に、この受験票は回収させていただきます。不正による受験が判明した場合は専門医前規程により厳格な処分が科せられます。
- ・受験票の写真サイズは49mm×39mmでお願いします。

1 / 1

■新制度の申請

5. 受験状況の詳細画面右上の「受験票印字」ボタンを押下します。

6. 受験票が表示されますので、「PDF」アイコンを押下し、ダウンロードします。印刷し、自身の顔写真を貼り付けた上で、筆記試験会場まで持ち込みください。

(一社) 日本循環器学会
2022 年度 循環器専門医・循環器内科専門医認定試験
受験票

写真貼付

試験会場 〇〇東京
受験番号 6004
氏名 新制度 認定者2
生年月日 1985年 01月 01日

- ・受験の際は本票を必ず携帯してください
- ・試験中に、この受験票は回収させていただきます。不正による受験が判明した場合は専門医制度規約により厳格な処置がとられます。
- ・受験票の写真サイズは40mm×30mmで21画いしします。